

XLVIII SZKOLENIE - KONFERENCJA HODOWCÓW RYB ŁOSOSIOWATYCH

**12 - 13 PAŹDZIERNIKA 2023
GDYNIA**



MINISTERSTWO
ROLNICTWA
I ROZWOJU WSI

Unia Europejska
Europejski Fundusz
Morski i Rybacki



Serwis Statystyczny SPRŁ

Wielkość i struktura produkcji ryb łososiowatych w ujęciu ankiety SPRŁ

Stowarzyszenie Producentów Ryb Łososiowatych – 2023 r



XLVIII SZKOLENIE - KONFERENCJA
HODOWCÓW RYB ŁOSOSIOWATYCH
12 - 13 PAŹDZIERNIKA 2023 | GDYNIA



MINISTERSTWO
ROLNICTWA
I ROZWOJU WSI

Unia Europejska
Europejski Fundusz
Morski i Rybacki



Ściągalność ankiet

	2012	2013	2014	2015	2016	2017	2018	2019	2020	2021	2022
Liczba ankiet wysłanych	139	123	123	113	108	109	118	107	107	107	107
Liczba odpowiedzi	48	44	53	55	55	45	68	62	53	54	55
Ściągalność ankiet	35%	36%	43%	49%	51%	41,3%	57,6%	58%	49,5%	50,46%	51,40%



XLVIII SZKOLENIE - KONFERENCJA
HODOWCÓW RYB ŁOSOSIOWATYCH
12 - 13 PAŹDZIERNIKA 2023 | GDYNIA



MINISTERSTWO
ROLNICTWA
I ROZWOJU WSI

Unia Europejska
Europejski Fundusz
Morski i Rybacki



Produkcja netto ryb łososiowatych w 2022 roku

- wielkość sprzedaży pasz w 2022 roku – 26 477 ton
- średni FCR 1,11
- stany początkowy i końcowy zapasów pasz odpowiednio 2488,14t / 2588,52t

Szacowana wielkość produkcji netto ryb łososiowatych w 2022 roku wyniosła:

23,76 tysiąca ton



XLVIII SZKOLENIE - KONFERENCJA
HODOWCÓW RYB ŁOSOSIOWATYCH
12 - 13 PAŹDZIERNIKA 2023 | GDYNIA

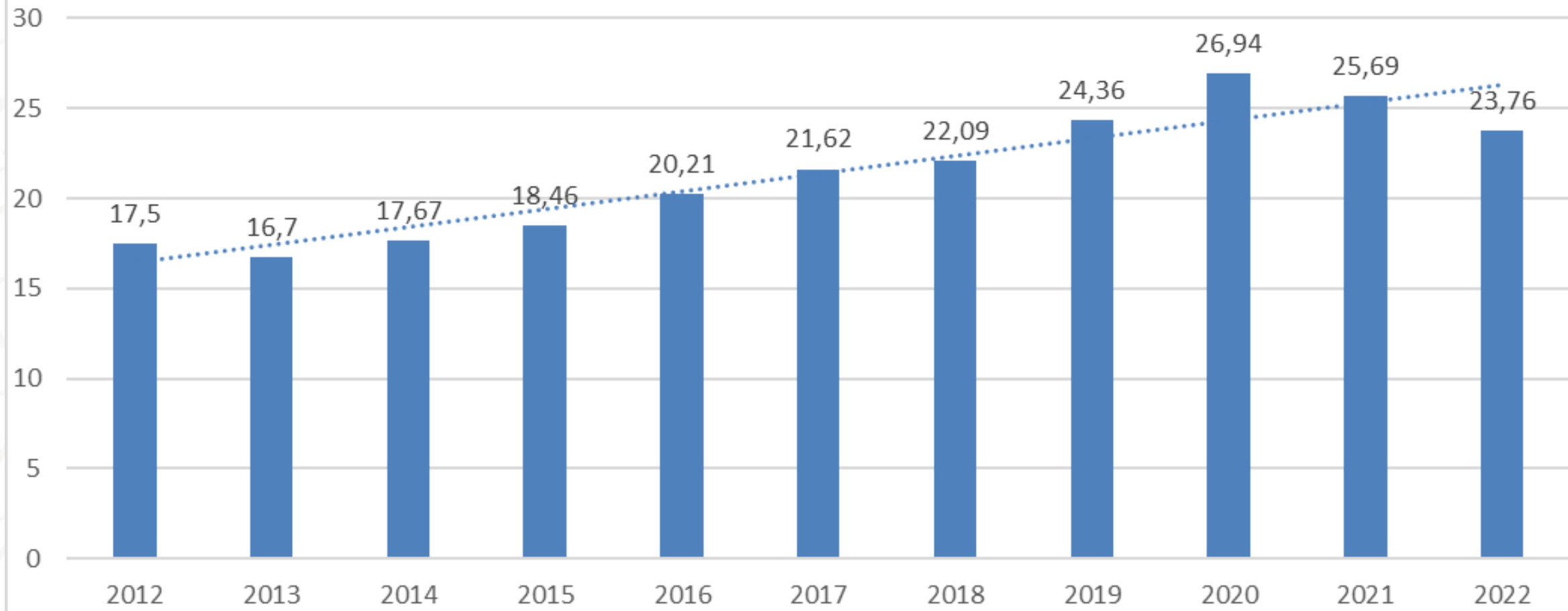


MINISTERSTWO
ROLNICTWA
I ROZWOJU WSI

Unia Europejska
Europejski Fundusz
Morski i Rybacki



produkcja ryb łososiowatych 2012-2022 (tys. ton)



XLVIII SZKOLENIE - KONFERENCJA
HODOWCÓW RYB ŁOSOSIOWATYCH
12 - 13 PAŹDZIERNIKA 2023 | GDYNIA



RYBACTWO
I MORZE



MINISTERSTWO
ROLNICTWA
I ROZWOJU WSI

Unia Europejska
Europejski Fundusz
Morski i Rybacki

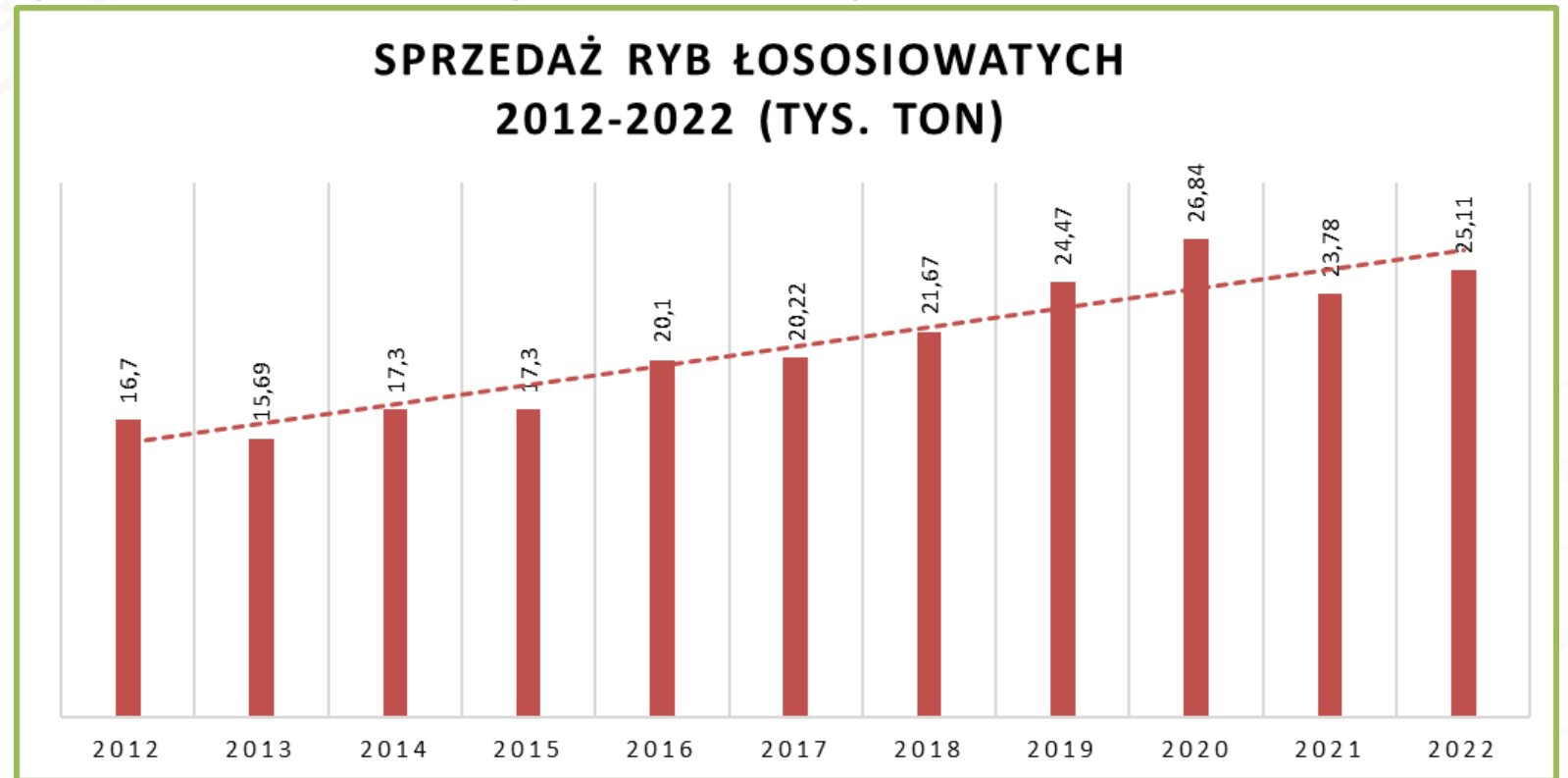


Sprzedaż ryb łososiowatych w 2022 roku

- relacja biomasy na początek i koniec okresu – odpowiednio 10160 / 8811 t.

wielkość sprzedaży ryb łososiowatych w 2022 roku należy oszacować na poziomie:

25,11 tysiąca ton



**XLVIII SZKOLENIE - KONFERENCJA
HODOWCÓW RYB ŁOSOSIOWATYCH**
12 - 13 PAŹDZIERNIKA 2023 | GDYNIA

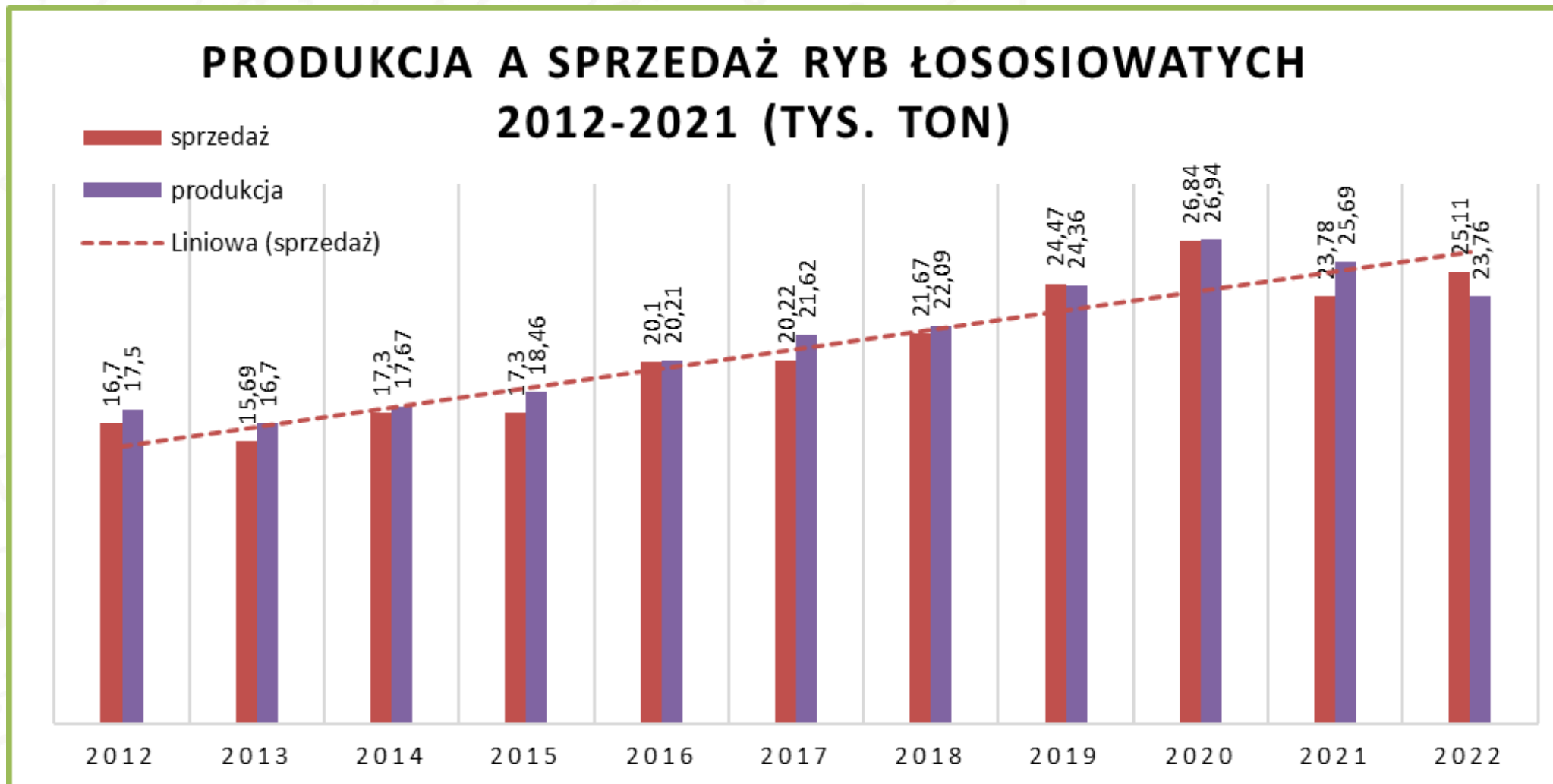


**MINISTERSTWO
ROLNICTWA
I ROZWOJU WSI**

Unia Europejska
Europejski Fundusz
Morski i Rybacki



Relacja wielkości produkcji do sprzedaży



XLVIII SZKOLENIE - KONFERENCJA
HODOWCÓW RYB ŁOSOSIOWATYCH
12 - 13 PAŹDZIERNIKA 2023 | GDYNIA



MINISTERSTWO
ROLNICTWA
I ROZWOJU WSI

Unia Europejska
Europejski Fundusz
Morski i Rybacki



Struktura produkcji ryb łososiowatych w Polsce 2018 - 2022

(w tonach)

	2018	2019	2020	2021	2022	zmiana 2021/2022
Pstrąg tęczowy	19362	21327	24599	21736	22264	2,43%
Pstrąg źródlany	900	723	678	711	359	-49,46%
Palia/Sparctic	1750	2031	1470	1084	776	-28,44%
Troć/ pstrąg potokowy	24	37	38	47	66	42,34%
Łosoś	4	3	6	8	9	12,89%
Inne	50	239	146	2104	288	-86,29%
RAZEM	22090	24361	26937	25690	23763	-7,50%



XLVIII SZKOLENIE - KONFERENCJA
HODOWCÓW RYB ŁOSOSIOWATYCH
12 - 13 PAŹDZIERNIKA 2023 | GDYNIA



MINISTERSTWO
ROLNICTWA
I ROZWOJU WSI

Unia Europejska
Europejski Fundusz
Morski i Rybacki



Struktura sprzedaży ryb łososiowatych w

Polsce

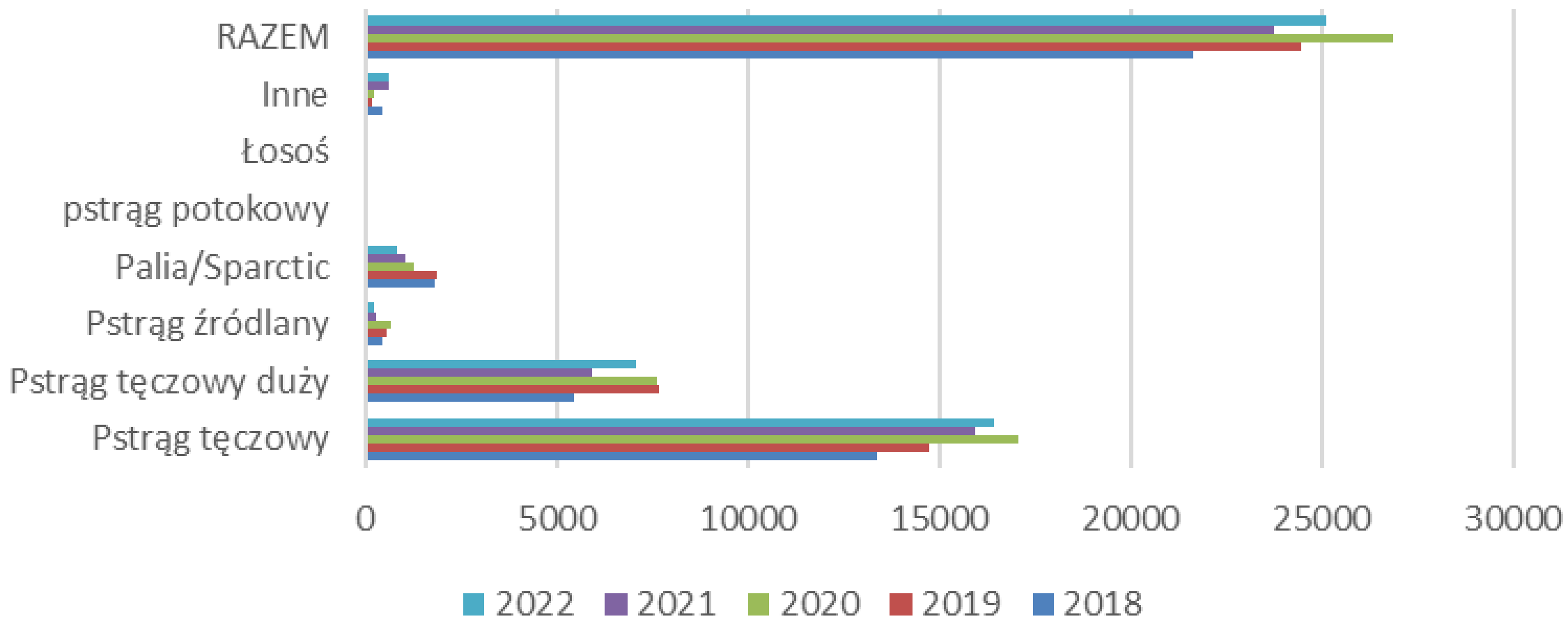
(w tonach)



XLVIII SZKOLENIE
HODOWCÓW RYB
12 - 13 PAŹDZIERN

		2018	2019	2020	2021	2022	zmiana
Pstrąg tęczowy (do 500 g)	Sprzedaż (t)	13402,00	14724,57	17097,21	15954,56	16403,38	2,81%
	Wartość (tys. zł)	168701,56	195333,20	206876,23	215125,07	251615,06	16,96%
	Średnia cena	12,59	13,27	12,10	13,48	15,34	13,76%
Pstrąg tęczowy duży (pow. 500g)	Sprzedaż (t)	5465,00	7655,27	7609,99	5918,37	7074,33	19,53%
	Wartość (tys. zł)	73017,61	100616,91	102810,94	82915,93	117377,62	41,56%
	Średnia cena	13,36	13,14	13,51	14,01	16,59	18,43%
Pstrąg źródlany	Sprzedaż (t)	460,00	571,51	636,86	248,93	196,07	-21,23%
	Wartość (tys. zł)	7626,34	7741,37	8674,06	3807,56	3680,36	-3,34%
	Średnia cena	16,58	13,55	13,62	15,30	18,77	22,72%
Palia/Sparctic	Sprzedaż (t)	1800,00	1876,46	1258,94	1028,13	817,55	-20,48%
	Wartość (tys. zł)	28170,51	25530,69	18380,53	15423,82	15383,85	-0,26%
	Średnia cena	15,65	13,61	14,60	15,00	18,82	25,43%
Troć/ pstrąg potokowy	Sprzedaż (t)	29,00	38,43	32,00	20,55	27,26	32,66%
	Wartość (tys. zł)	1148,83	1164,54	1242,24	718,55	1495,21	108,09%
	Średnia cena	39,61	30,30	38,82	34,97	54,85	56,86%
łosoś	Sprzedaż (t)	61,00	3,26	6,00	5,76	8,77	52,28%
	Wartość (tys. zł)	1076,88	348,59	1078,62	961,17	2156,71	124,38%
	Średnia cena	17,65	107,07	179,77	166,83	245,82	47,35%
Inne	Sprzedaż (t)	453,00	172,01	203,00	603,71	582,63	-3,49%
	Wartość (tys. zł)	13508,38	2006,35	9478,07	24586,78	36721,26	49,35%
	Średnia cena	29,82	11,66	46,69	40,73	63,03	54,76%
RAZEM	Sprzedaż (t)	21670,00	24470,00	26844,00	23780,00	25110,00	5,59%
	Wartość (tys. zł)	293250,11	325000,29	348540,69	343538,89	428430,07	24,71%
	Średnia cena	13,53	13,28	12,98	14,45	17,06	18,11%

Struktura sprzedaży w tonach



Dane strukturalne

Ankietowani dysponowali 33,06 m³/s wody

Co dla całej populacji daje średnią produkcję

0,36 t z 1 l/s

**Ankietowani gospodarują na 39,12 ha powierzchni
hodowlanej o kubaturze 238 tys. m³**

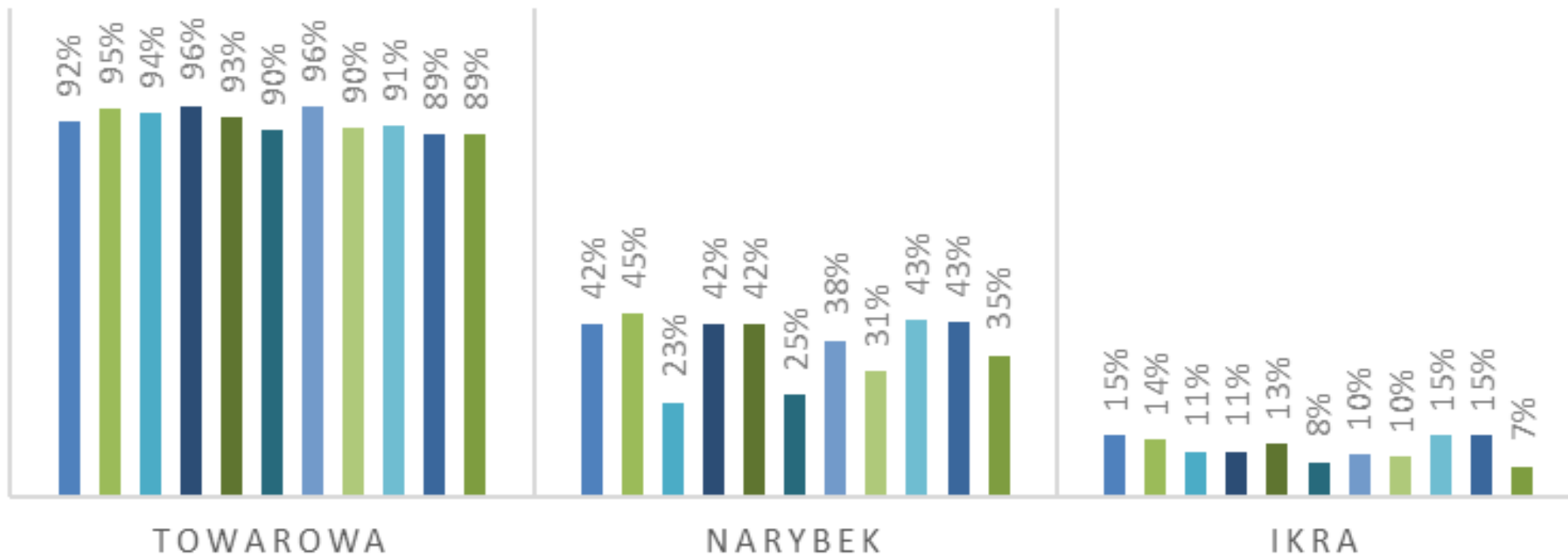
Co dla całej populacji daje średnią produkcję

304,65 t/ha i 50,04 kg z 1 m³



UDZIAŁ HODOWCÓW DEKLARUJĄCYCH SPRZEDAŻ POSZCZEGÓLNYCH KATEGORII TOWAROWYCH W OGÓLNEJ LICZBIE RESPONDENTÓW

■ 2012 ■ 2013 ■ 2014 ■ 2015 ■ 2016 ■ 2017 ■ 2018 ■ 2019 ■ 2020 ■ 2021 ■ 2022



XLVIII SZKOLENIE - KONFERENCJA
HODOWCÓW RYB ŁOSOSIOWATYCH
12 - 13 PAŹDZIERNIKA 2023 | GDYNIA

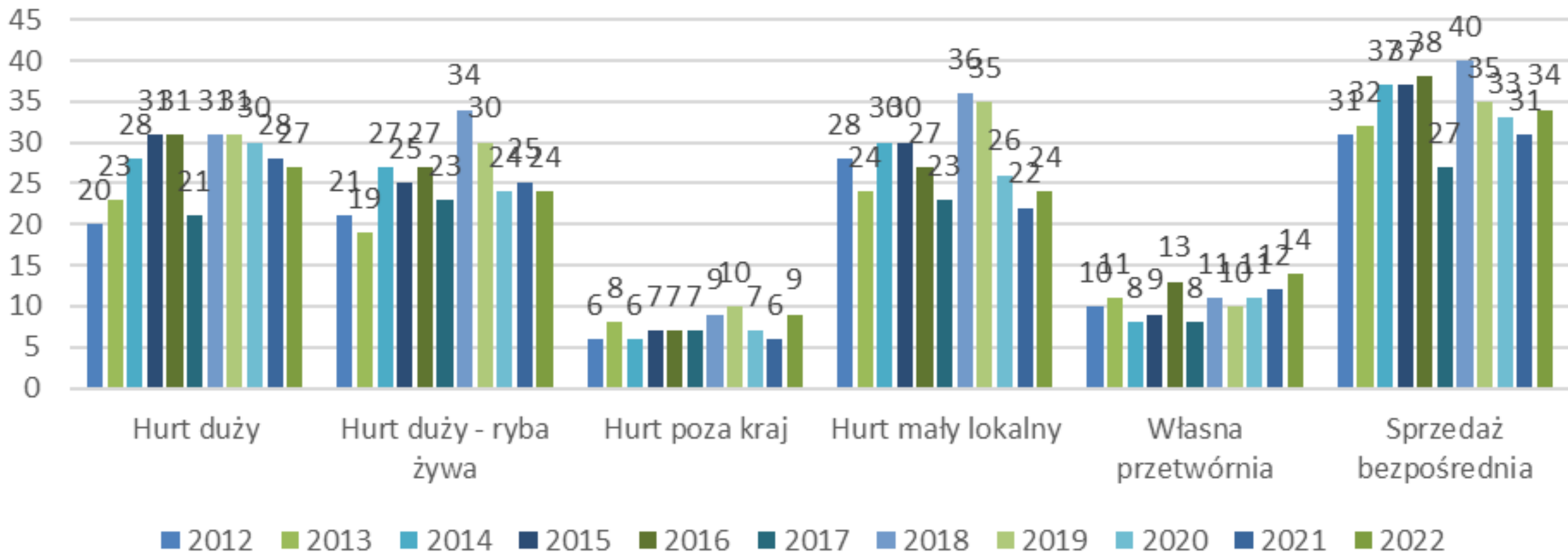


MINISTERSTWO
ROLNICTWA
I ROZWOJU WSI

Unia Europejska
Europejski Fundusz
Morski i Rybacki



Rozkład sprzedaży - ilość podmiotów deklaruujących poszczególne formy sprzedaży



**XLVIII SZKOLENIE - KONFERENCJA
HODOWCÓW RYB ŁOSOSIOWATYCH
12 - 13 PAŹDZIERNIKA 2023 | GDYNIA**



**MINISTERSTWO
ROLNICTWA
I ROZWOJU WSI**

**Unia Europejska
Europejski Fundusz
Morski i Rybacki**

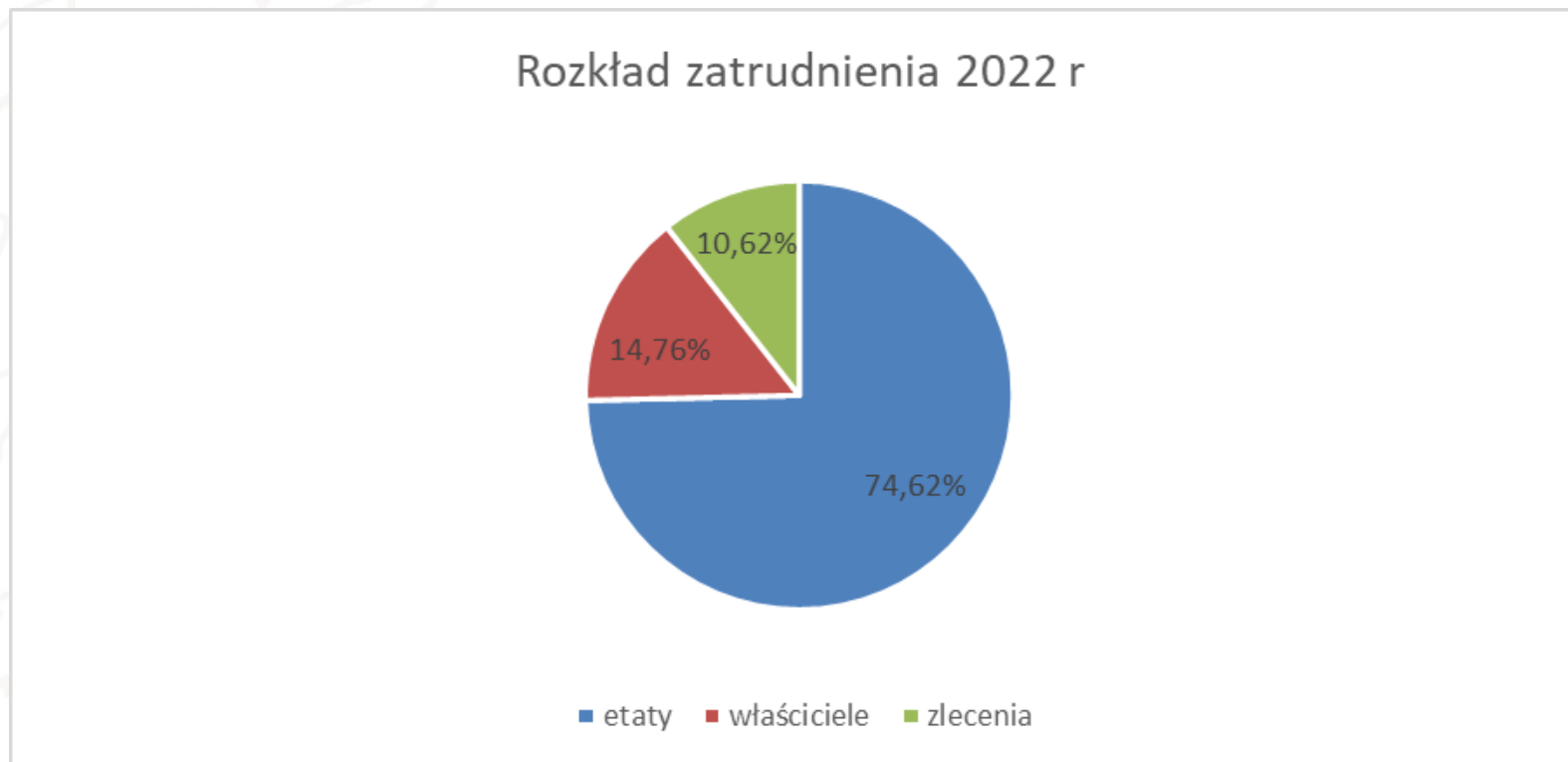


**Szacunkowe zatrudnienie dla całej branży wyliczone
proporcjonalnie na podstawie wielkości produkcji:**

Umowy o pracę - 885 etatów

Pracujący wspólnicy, właściciele i domownicy - 175 osób

Umowy cywilnoprawne - 126 umów



ANKIETA „WOJENNA”

65,22% ankietowanych

(ucierpiało w wyniku działań wojennych i inflacji)

- **41,3% ankietowanych** uznało, że wojna negatywnie wpłynęła na ich produkcję
- **65,20% ankietowanych** uznało, że wojna negatywnie wpłynęła na poziom cen
- **69,40% ankietowanych** uznało, że w związku z mniejszą produkcją lub mniejszymi przychodami zmniejszyła się ich struktura kosztów



XLVIII SZKOLENIE - KONFERENCJA
HODOWCÓW RYB ŁOSOSIOWATYCH
12 - 13 PAŹDZIERNIKA 2023 | GDYNIA



MINISTERSTWO
ROLNICTWA
I ROZWOJU WSI

Unia Europejska
Europejski Fundusz
Morski i Rybacki



ANKIETA „WOJENNA”

WZROST KOSZTÓW O 36,21%

SPADEK OBROTÓW O 3,09%

Straty łączne dla badanej grupy wyniosły 20,91 mln zł

(kwota estymowana dla całej branży 49,79 mln zł)



XLVIII SZKOLENIE - KONFERENCJA
HODOWCÓW RYB ŁOSOSIOWATYCH
12 - 13 PAŹDZIERNIKA 2023 | GDYNIA



MINISTERSTWO
ROLNICTWA
I ROZWOJU WSI

Unia Europejska
Europejski Fundusz
Morski i Rybacki



Dziękuję za uwagę



XLVIII SZKOLENIE - KONFERENCJA
HODOWCÓW RYB ŁOSOSIOWATYCH
12 - 13 PAŹDZIERNIKA 2023 | GDYNIA



MINISTERSTWO
ROLNICTWA
I ROZWOJU WSI

Unia Europejska
Europejski Fundusz
Morski i Rybacki

