

**XLVIII SZKOLENIE
- KONFERENCJA
HODOWCÓW RYB
ŁOSOSIOWATYCH**

**12 - 13 PAŹDZIERNIKA 2023
GDYNIA**



MINISTERSTWO
ROLNICTWA
I ROZWOJU WSI

Unia Europejska
Europejski Fundusz
Morski i Rybacki



Obraz polskiej akwakultury w 2021 roku na podstawie badań statystycznych przy zastosowaniu kwestionariusza RRW-22

Leszek Myszowski
Instytut Rybactwa Śródlądowego w Olsztynie



XLVIII SZKOLENIE - KONFERENCJA
HODOWCÓW RYB ŁOSOSIOWATYCH
12 - 13 PAŹDZIERNIKA 2023 | GDYNIA



MINISTERSTWO
ROLNICTWA
I ROZWOJU WSI

Unia Europejska
Europejski Fundusz
Morski i Rybacki



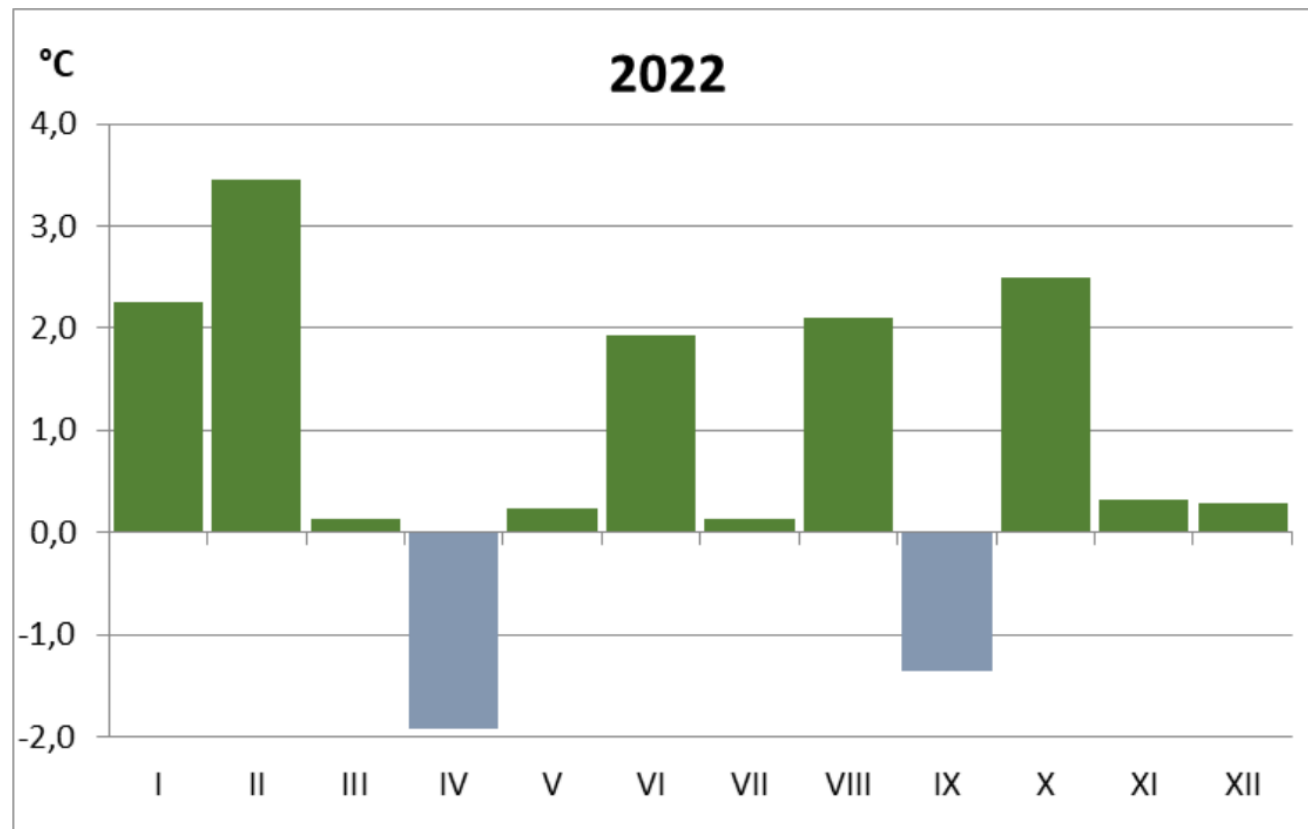
Struktura polskiej akwakultury w 2022 roku

- Liczba podmiotów – 1164
- Liczba produkowanych gatunków konsumpcyjnych – ryby: 29, skorupiaki: 1
- Produkcja ryb konsumpcyjnych – 44,1 tys. ton
 - Akwakultura niskointensywna – 20,0 tys. ton
 - Akwakultura intensywna – 24,1 tys. ton
- Wartość sprzedanych ryb konsumpcyjnych – 795,8 mln. zł
 - Akwakultura niskointensywna – 394,2 mln. zł
 - Akwakultura intensywna – 401,7 mln. zł
- Wartość sprzedanej ikry przeznaczonej do konsumpcji – 55,1 mln. zł
- Razem wartość akwakultury – 851 mln. zł



Warunki klimatyczne w 2022 roku

- Zima bardzo ciepła
- Wiosna chłodna i lekko chłodna
- Lato ekstremalnie i anomalnie ciepłe
- Jesień ciepła
- Opady 85% średniej wieloletniej



Rys. 1.1. Odchylenia średnich miesięcznych wartości temperatury powietrza [°C] w Polsce w 2022 roku od serii referencyjnej z okresu 1991-2020 (średnie obliczone na podstawie danych z 52 stacji)



XLVIII SZKOLENIE - KONFERENCJA
HODOWCÓW RYB ŁOSOSIOWATYCH
12 - 13 PAŹDZIERNIKA 2023 | GDYNIA



MINISTERSTWO
ROLNICTWA
I ROZWOJU WSI

Unia Europejska
Europejski Fundusz
Morski i Rybacki



Procentowy udział akwakultury intensywnej w ogólnej produkcji i wartości

2020

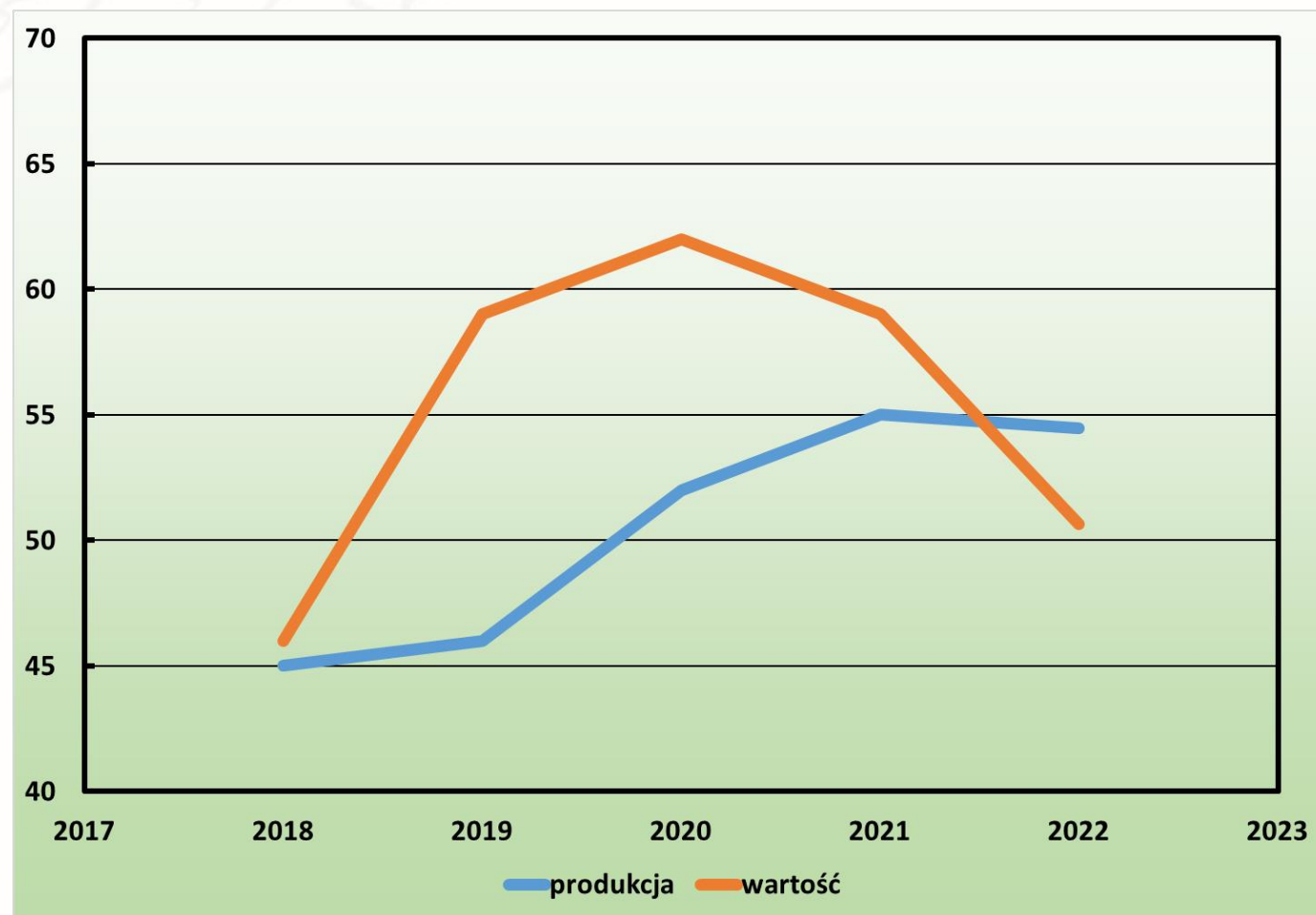
- Wzrost w wartości do poziomu 62%

2021

- Wzrost w produkcji do poziomu 55%

2022

- Stabilizacja w produkcji na poziomie 55%
- Spadek w wartości do poziomu 50%



XLVIII SZKOLENIE - KONFERENCJA
HODOWCÓW RYB ŁOSOSIOWATYCH
12 - 13 PAŹDZIERNIKA 2023 | GDYNIA



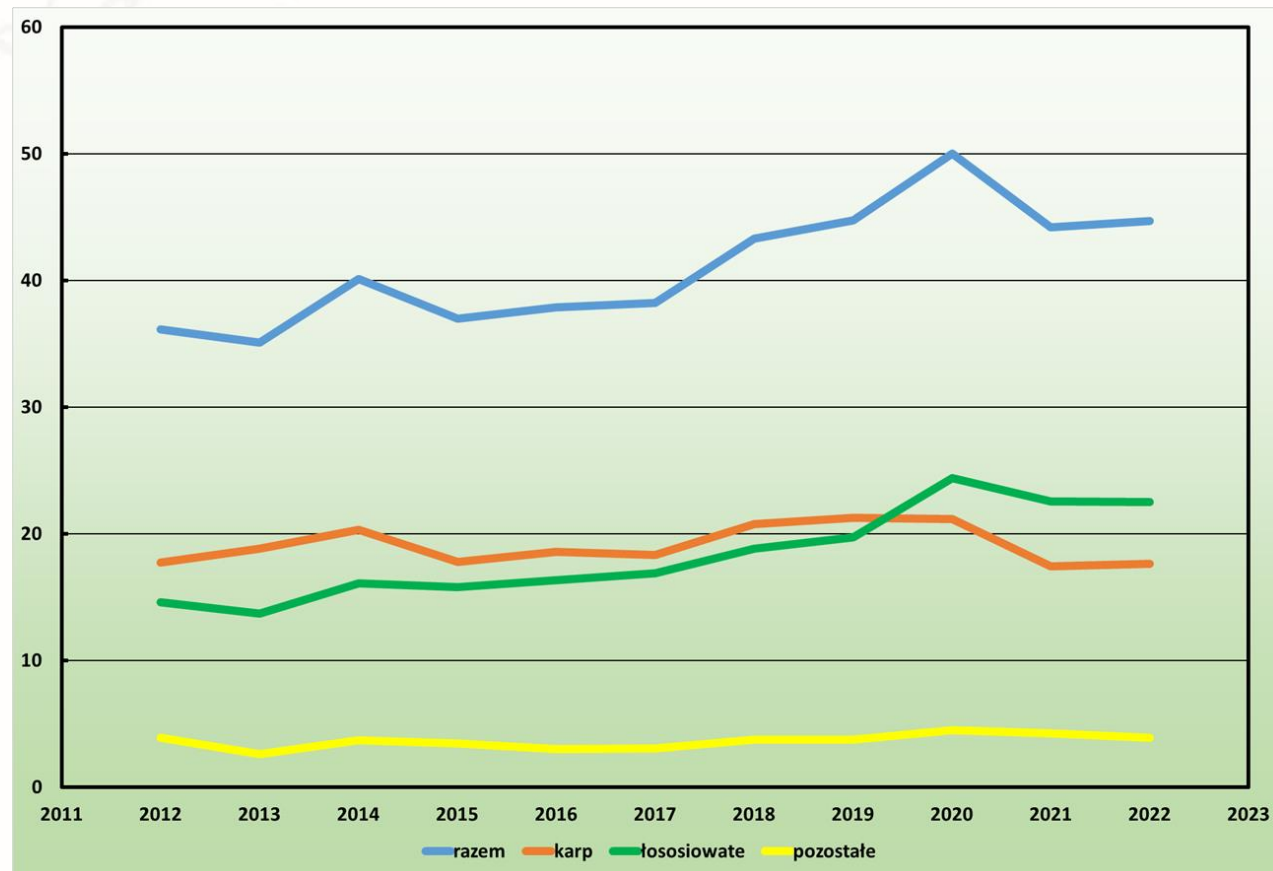
MINISTERSTWO
ROLNICTWA
I ROZWOJU WSI

Unia Europejska
Europejski Fundusz
Morski i Rybacki



Produkcja ryb konsumpcyjnych w krajowej akwakulturze w latach 2012-2022 (tys. ton)

- **Produkcja ryb konsumpcyjnych 44,1 tys. ton (spadek o 0,1 tys. ton)**
- **Produkcja karpia 17,8 tys. ton (wzrost o 0,4 tys. ton)**
- **Produkcja ryb łososiowatych 22,5 tys. ton (spadek o 0,1 tys. ton)**



XLVIII SZKOLENIE - KONFERENCJA
HODOWCÓW RYB ŁOSOSIOWATYCH
12 - 13 PAŹDZIERNIKA 2023 | GDYNIA



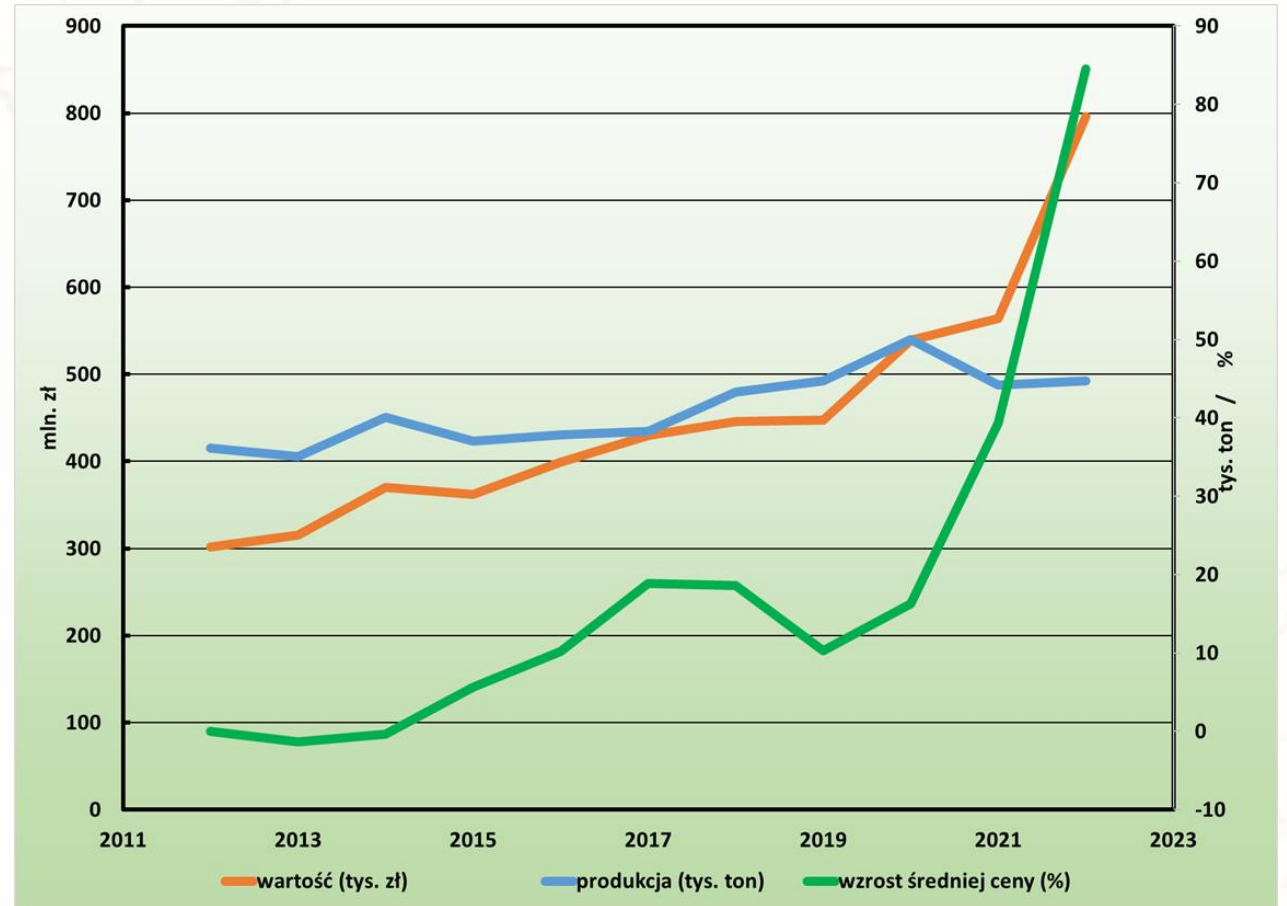
MINISTERSTWO
ROLNICTWA
I ROZWOJU WSI

Unia Europejska
Europejski Fundusz
Morski i Rybacki



Produkcja, wartość i zmiany średniej ceny ryb konsumpcyjnych w latach 2012 - 2022

- **Największy w historii badań wzrost średniej ceny ryb do wartości 18,86 zł/kg**
 - Rok do roku – 32,4%
- **Od 2012 roku – 84,5%**
- **Największa w historii badań wartość – 796 mln zł**
 - Rok do roku – 41,1%



XLVIII SZKOLENIE - KONFERENCJA
HODOWCÓW RYB ŁOSOSIOWATYCH
12 - 13 PAŹDZIERNIKA 2023 | GDYNIA



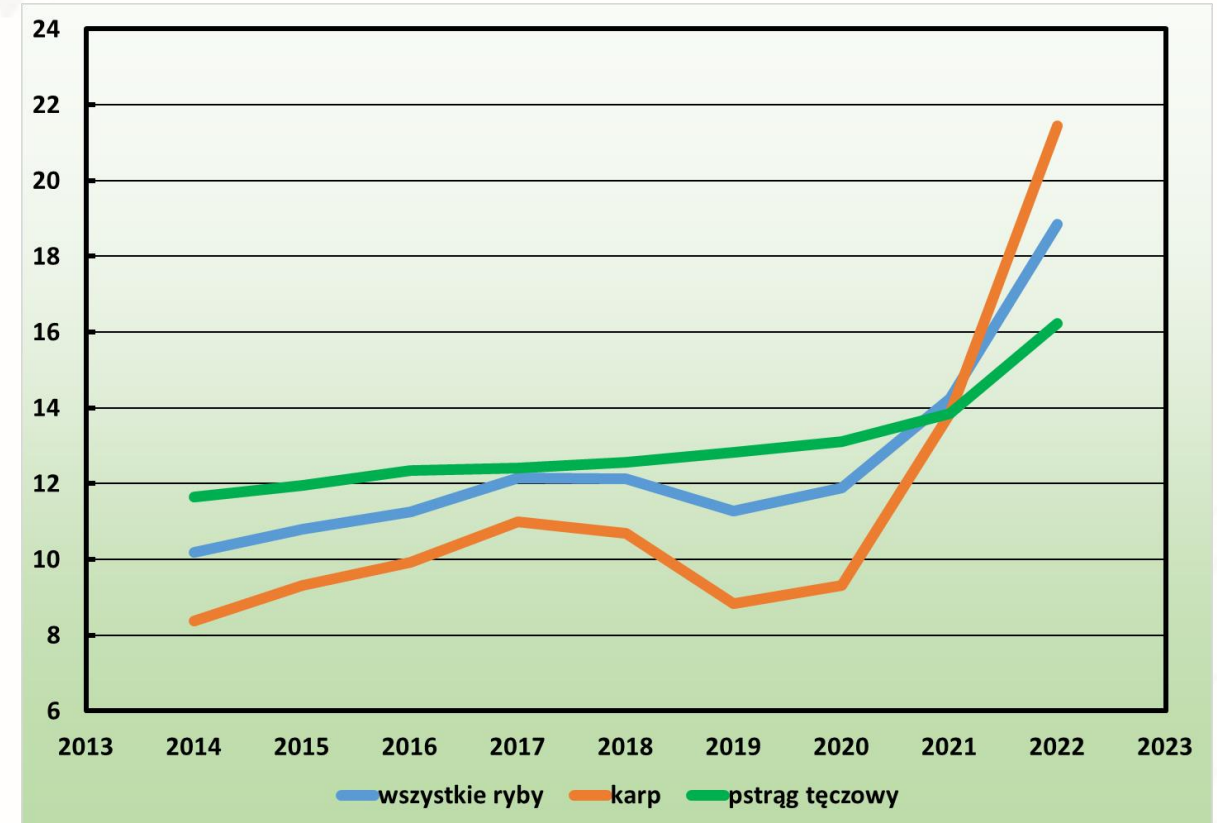
MINISTERSTWO
ROLNICTWA
I ROZWOJU WSI

Unia Europejska
Europejski Fundusz
Morski i Rybacki



Ceny ryb konsumpcyjnych w latach 2014 – 2022 (zł/kg)

- **Największy w historii badań wzrost ceny pstrąga tęczowego do wartości 16,23 zł/kg**
 - Rok do roku – **17,1%**
- **Największy w historii badań wzrost ceny karpia do wartości 21,45 zł/kg**
 - Rok do roku – **54,8%**



XLVIII SZKOLENIE - KONFERENCJA
HODOWCÓW RYB ŁOSOSIOWATYCH
12 - 13 PAŹDZIERNIKA 2023 | GDYNIA

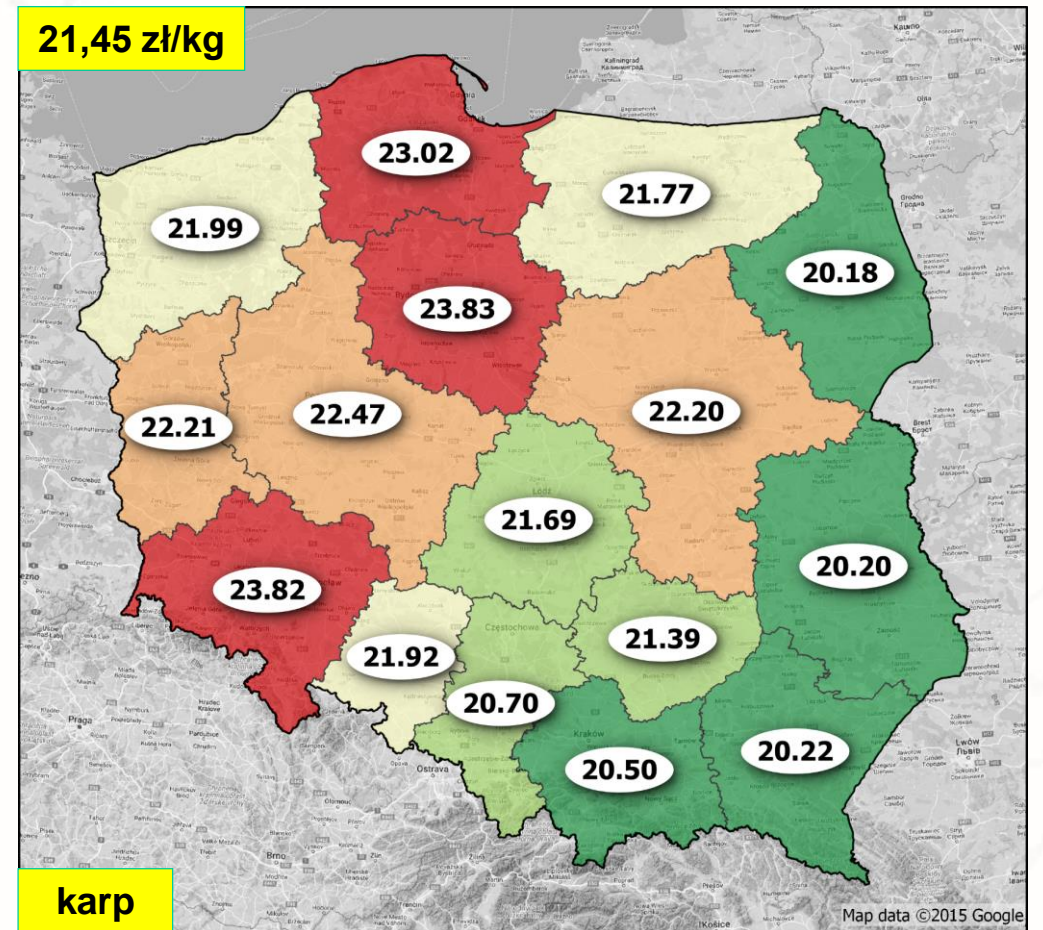
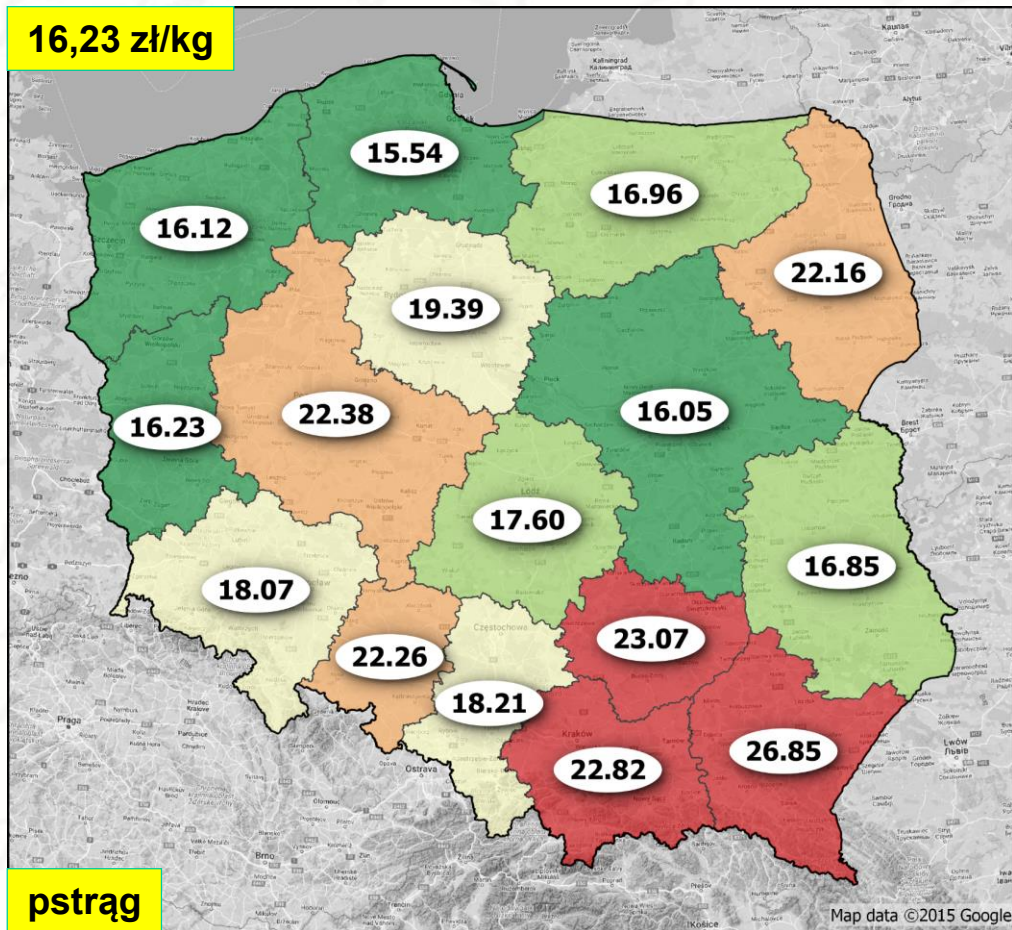


MINISTERSTWO
ROLNICTWA
I ROZWOJU WSI

Unia Europejska
Europejski Fundusz
Morski i Rybacki



Średnie ważone ceny zbytu pstrąga tęczowego i karpia (zł/kg)



XLVIII SZKOLENIE - KONFERENCJA
HODOWCÓW RYB ŁOSOSIOWATYCH
12 - 13 PAŹDZIERNIKA 2023 | GDYNIA

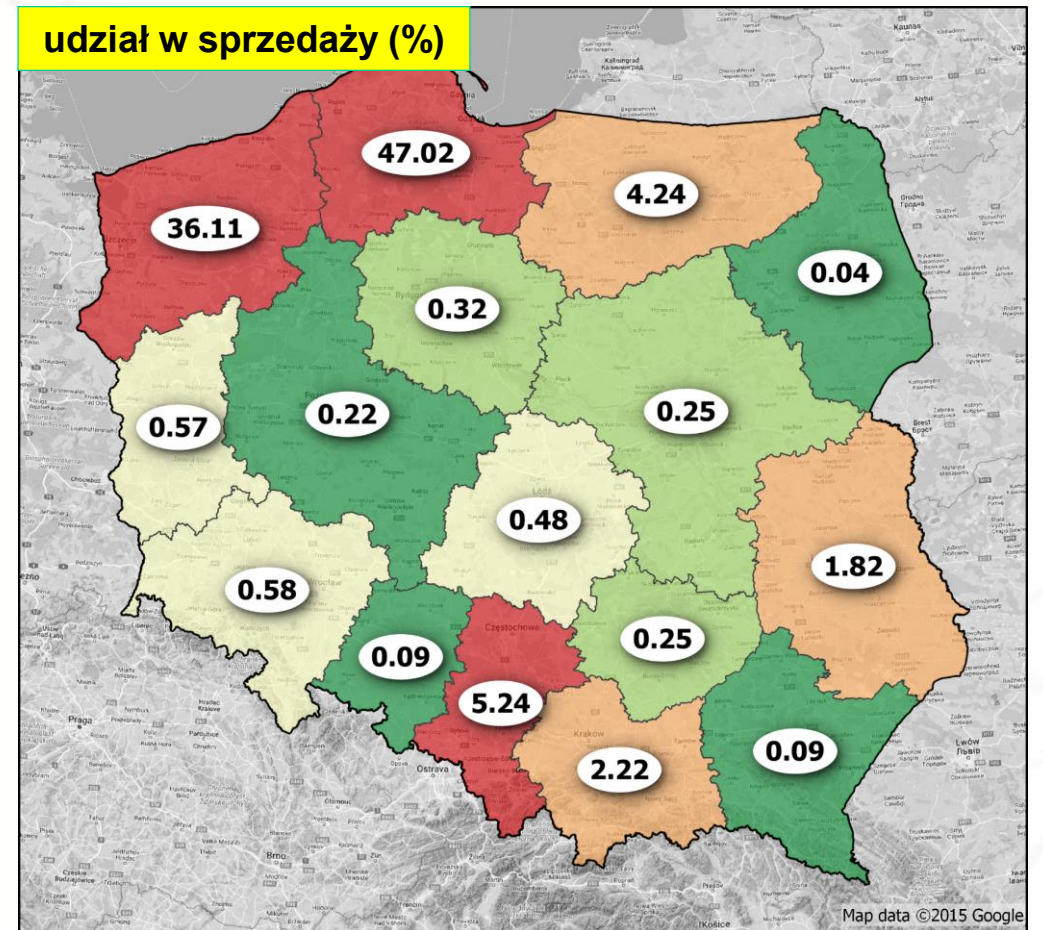
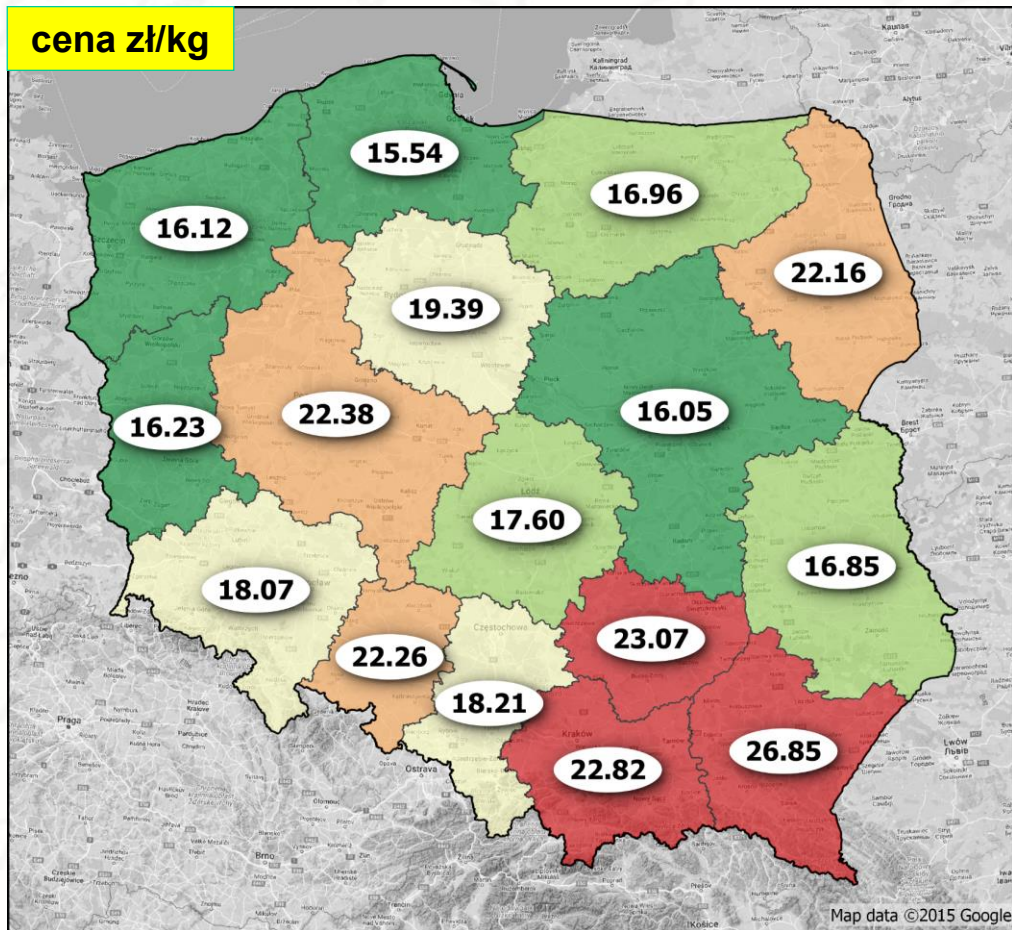


MINISTERSTWO
ROLNICTWA
I ROZWOJU WSI

Unia Europejska
Europejski Fundusz
Morski i Rybacki



Średnie ważone ceny zbytu pstrąga tęczowego (zł/kg) i udział w sprzedaży (%)



XLVIII SZKOLENIE - KONFERENCJA
HODOWCÓW RYB ŁOSOSIOWYCH
12 - 13 PAŹDZIERNIKA 2023 | GDYNIA

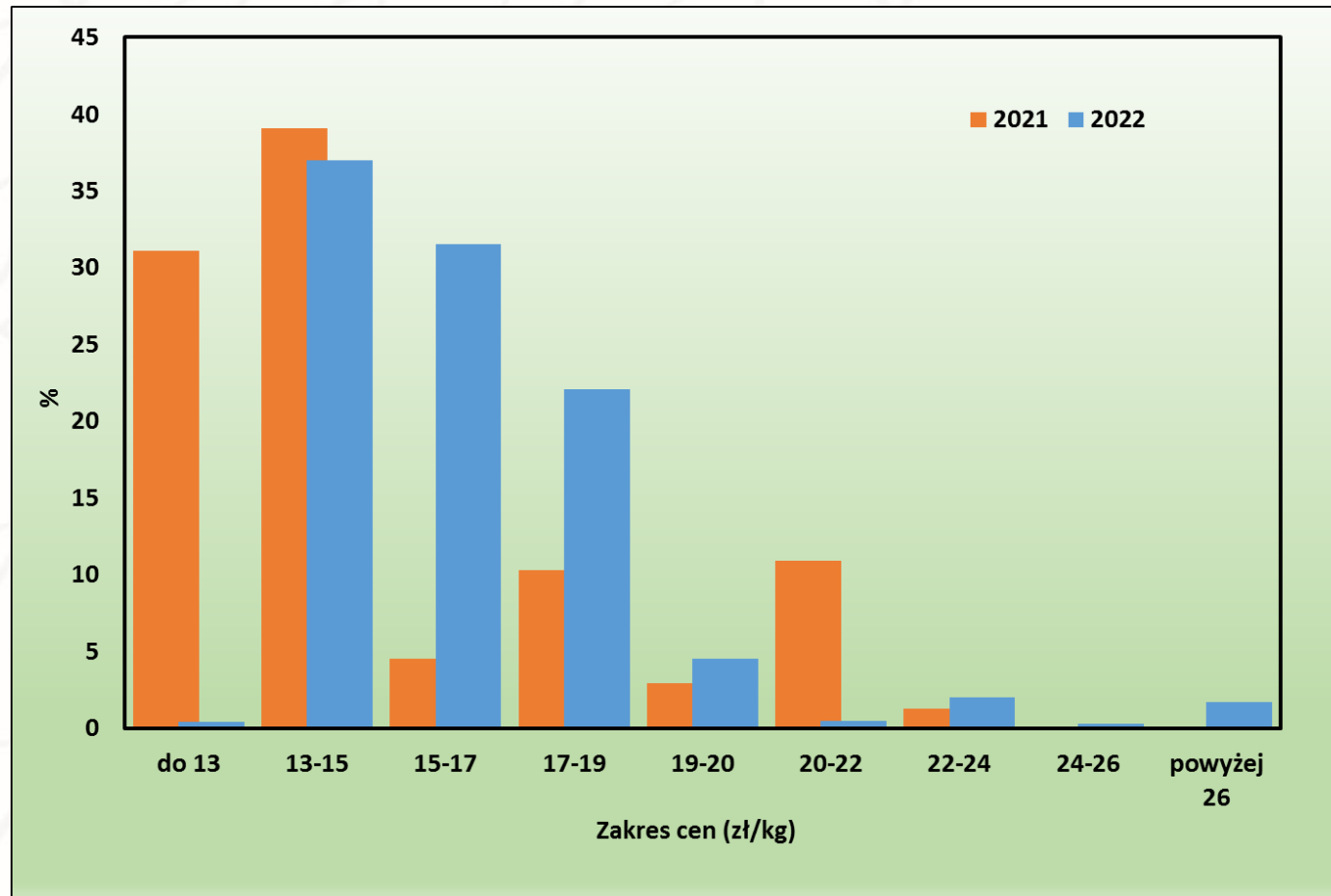


MINISTERSTWO
ROLNICTWA
I ROZWOJU WSI

Unia Europejska
Europejski Fundusz
Morski i Rybacki



Rozkład sprzedaży pstrąga tęczowego w poszczególnych przedziałach cenowych w latach 2021 – 2022



XLVIII SZKOLENIE - KONFERENCJA
HODOWCÓW RYB ŁOSOSIOWATYCH
12 - 13 PAŹDZIERNIKA 2023 | GDYNIA



MINISTERSTWO
ROLNICTWA
I ROZWOJU WSI

Unia Europejska
Europejski Fundusz
Morski i Rybacki



Gatunki akwakultury intensywnej

Gatunek	Produkcja (ton)	Sprzedaż (ton)	Cena (zł/kg)	Podmioty	Wartość (tys. zł)
pstrąg tęczowy	20 762,7	20 552,8	16,23	135	333 550,3
palia	1 111,0	1 211,0	19,86	14	24 053,7
jesiotr	856,8	756,1	28,52	73	21 564,6
sum	652,1	424,4	13,91	13	5 903,2
pstrąg źródlany	363,4	341,1	21,46	10	7 320,7
łosoś	228,3	208,5	29,89	-	6 233,1
węgorz	45,1	32,1	60,03	-	1 925,2
pstrąg potokowy	30,1	29,8	19,87	5	591,6
troć	26,9	16,1	34,99	-	562,8



XLVIII SZKOLENIE - KONFERENCJA
HODOWCÓW RYB ŁOSOSIOWATYCH
12 - 13 PAŹDZIERNIKA 2023 | GDYNIA



MINISTERSTWO
ROLNICTWA
I ROZWOJU WSI

Unia Europejska
 Europejski Fundusz
 Morski i Rybacki

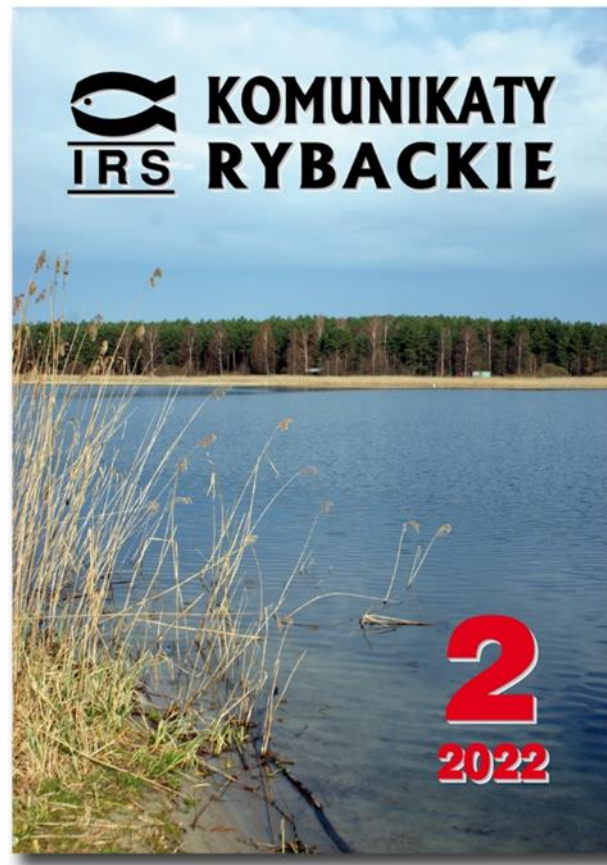


Dziękuję za uwagę

Więcej informacji będzie można znaleźć w Komunikatach Rybackich

- nr 6.2023
- nr 1.2024

Zapraszam do lektury



XLVIII SZKOLENIE - KONFERENCJA
HODOWCÓW RYB ŁOSOSIOWATYCH
12 - 13 PAŹDZIERNIKA 2023 | GDYNIA



MINISTERSTWO
ROLNICTWA
I ROZWOJU WSI

Unia Europejska
Europejski Fundusz
Morski i Rybacki

