



Nowy Serwis Pstrągowy

Analiza Rynku Producentów Ryb Łososiowatych za 2017 rok

Gdynia, październik 2018 r.

*Anna Swacha-Polańska, Ziemowit Pirtań
Stowarzyszenie Producentów Ryb Łososiowatych*



Unia Europejska
Europejski Fundusz
Morski i Rybacki



Ściągalność ankiet

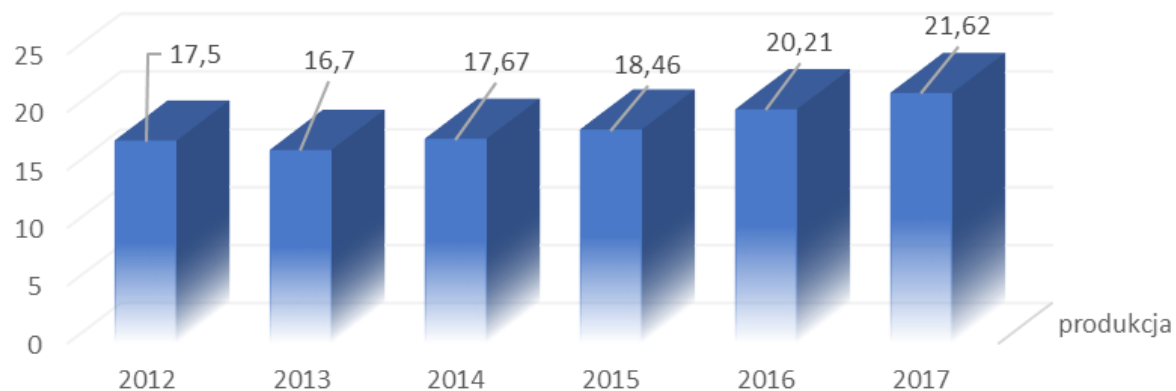
Liczba ankiety wysłane						

Produkcja ryb łososiowatych w 2017 roku 21,62 tys. ton

PRODUKCYJA RYB ŁOSOSIOWATYCH 2012-2017

Dane pomocnicze za 2017 r

- średni FCR 1,125
- sprzedaż pasz 24 350 ton
- stany magazynowe pasz:
01.01.2017 - 1 495 ton
31.12.2017 - 1 526 ton



Sprzedaż ryb łososiowatych w 2017 roku 20,22 tys. ton

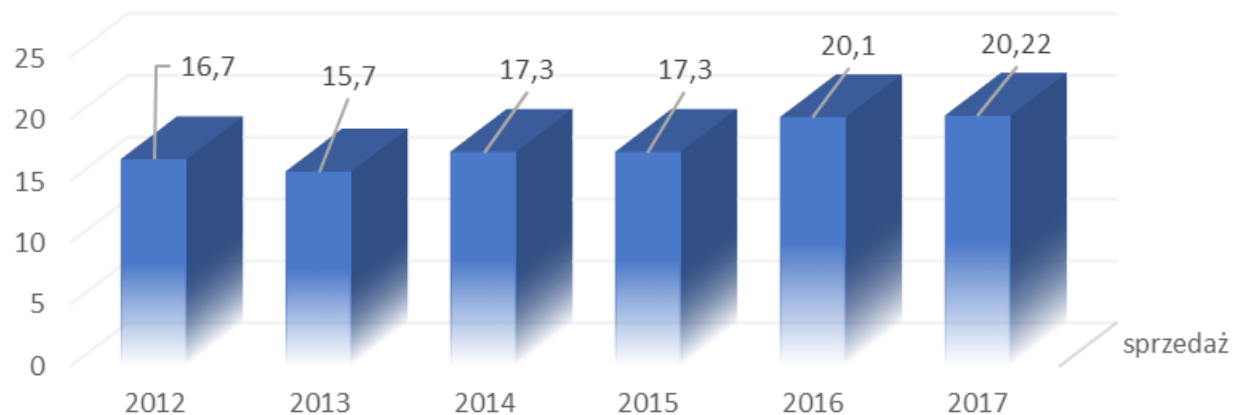
SPRZEDAŻ RYB ŁOSOSIOWATYCH 2012-2017

Dane pomocnicze za 2017 r

- Stan biomasy

01.01.2017 - 9 523 ton

31.12.2017 - 10 951 ton



Prognoza maksymalnej produkcji w 2018 roku

052

WYSI

052/01

DUŻE RYZYKO BŁĘDU STATYSTYCZNEGO !

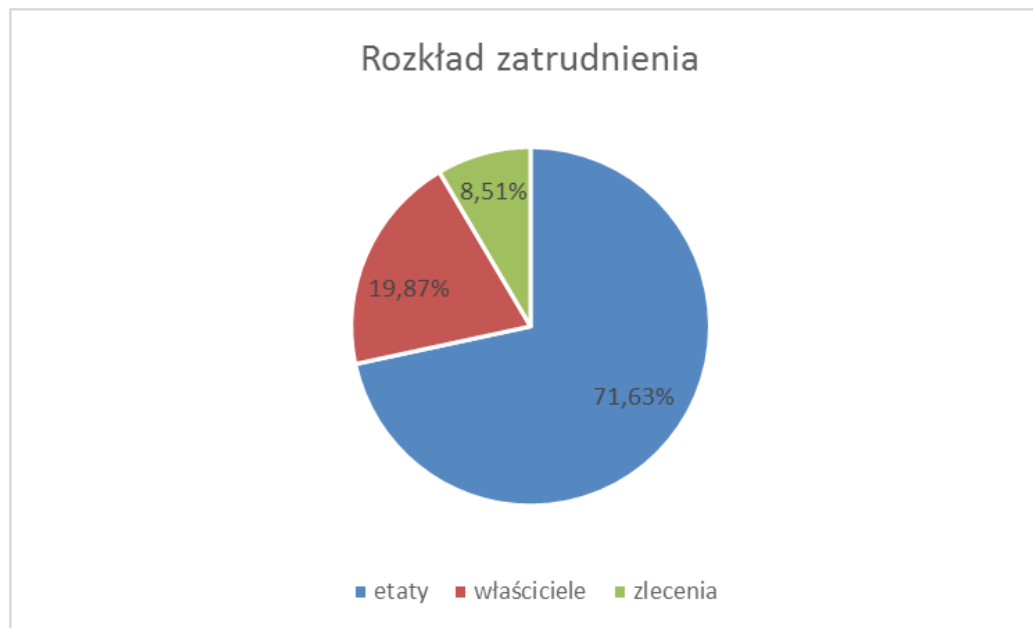
Dane strukturalne

- 33% badanych wykorzystuje recyrkulacji (8,6 m³/s)
- woda dyspozycyjna 30 m³/s - 90% formalnie dostępnej
- Średnia produkcja 4,4 kg z l/s (estymacja dla całej populacji)
- 45 podmiotów prowadzi działalność na 75 obiektach
- Powierzchnia stawów ankietowanych - 19,7 ha
- Estymacja produkcji dla całej populacji - 33 t/ha i 32,9 kg z 1m³

Dane strukturalne

Szacunkowe zatrudnienie dla całej branży wyliczone proporcjonalnie na podstawie wielkości produkcji:

Umowy o pracę	- 1 179 etatów
Pracujący wspólnicy, właściciele i domownicy	- 327 osób
Umowy cywilnoprawne	- 140 umów



Szacowanie

- dane o wielkości produkcji - +/- 0,5%
- dane o wielkości sprzedaży - +/- 2%
- dane strukturalne i rynkowe estymowane dla całej populacji - proporcja przy wskaźniku 30% udziału podmiotów badanych do całej produkcji

Konieczność zmiany podejścia i nastawienia

Szacowanie

- dane o wielkości produkcji - +/- 0,5%
- dane o wielkości sprzedaży - +/- 2%
- dane strukturalne i rynkowe estymowane dla całej populacji - proporcja przy wskaźniku 30% udziału podmiotów badanych do całej produkcji

Konieczność zmiany podejścia i nastawienia

Kraków, Sroda 13 Czerwca 1906

NOWA
REFORMA

Cel i kierunki zmian

- zmiana polityki składkowej - od 2018 roku
- wdrażanie Planu Produkcji i Obrotu
- większa jakość danych informacyjnych
- konieczność weryfikacji ilości certyfikatów
- synchronizacja danych z innymi systemami ich pozyskiwania

To nasz wspólny interes





To prawda -
przegrałem, ale
zobaczcie jak
wygląda jego nos !

Dziękuję za uwagę