



Agencja Restrukturyzacji
i Modernizacji Rolnictwa



DEPARTAMENT WSPARCIA RYBACTWA

Aktualny stan wdrażania Programu Operacyjnego „Rybnactwo i Morze” w latach 2014-2020



Anna Pietruczuk
Departament Wsparcia Rybnactwa
Październik 2018 r.

Podsumowanie

Budżet (Priorytety I-III, V-VII)

2 493,7 mln zł



Podpisane umowy

952,3 mln zł



Zrealizowane płatności

448,9 mln zł



Priorytety 1-3

Priorytet 1 Promowanie rybołówstwa zrównoważonego środowiskowo, zasobooszczędnego, innowacyjnego, konkurencyjnego i opartego na wiedzy

LIMIT 774,1 mln zł	Złożone Wnioski o Dofinansowanie 2 804 669,5 mln zł	Umowy aktywne 2 055 437,1 mln zł	Zrealizowane płatności 206,2 mln zł
-------------------------------------	---	--	---

Priorytet 2 Wspieranie akwakultury zrównoważonej środowiskowo, zasobooszczędnej, innowacyjnej, konkurencyjnej i opartej na wiedzy

LIMIT 1 076,7 mln zł	Złożone Wnioski o Dofinansowanie 1 538 861,9 mln zł	Umowy aktywne 1 022 317,6 mln zł	Zrealizowane płatności 201,3 mln zł
---------------------------------------	---	--	---

Priorytet 3 Wspieranie wdrażania Wspólnej Polityki Rybołówstwa

LIMIT 120,5 mln zł	Złożone Wnioski o Dofinansowanie 41 103,7 mln zł	Umowy aktywne 40 101,3 mln zł	Zrealizowane płatności 21,8 mln zł
-------------------------------------	--	---	--



Priorytety 4-6

Priorytet 4 Zwiększenie zatrudnienia i spójności terytorialnej (wdrażanie - Urzędy Marszałkowskie)

LIMIT 374,5 mln zł	Złożone Wnioski o Dofinansowanie 1653 250,5 mln zł	Umowy 870 142,3 mln zł	Zrealizowane płatności 48,1 mln zł
-------------------------------------	---	--	---

Priorytet 5 Wspieranie obrotu i przetwarzania

LIMIT 326,7 mln zł	Złożone Wnioski o Dofinansowanie 120 213,7 mln zł	Umowy 52 67 mln zł	Zrealizowane płatności 20,6 mln zł
-------------------------------------	--	--	---

Priorytet 6 Wspieranie wdrażania Zintegrowanej Polityki Rybołówstwa

LIMIT 13,4 mln zł	Złożone Wnioski o Dofinansowanie 10 3,7 mln zł	Umowy 0 0 mln zł	Zrealizowane płatności 0 mln zł
------------------------------------	---	--------------------------------------	--



Priorytet 1

Promowanie rybołówstwa zrównoważonego,
środowiskowo, zasobooszczędnego,
innowacyjnego, konkurencyjnego
i opartego na wiedzy

LIMIT
774,1 mln zł

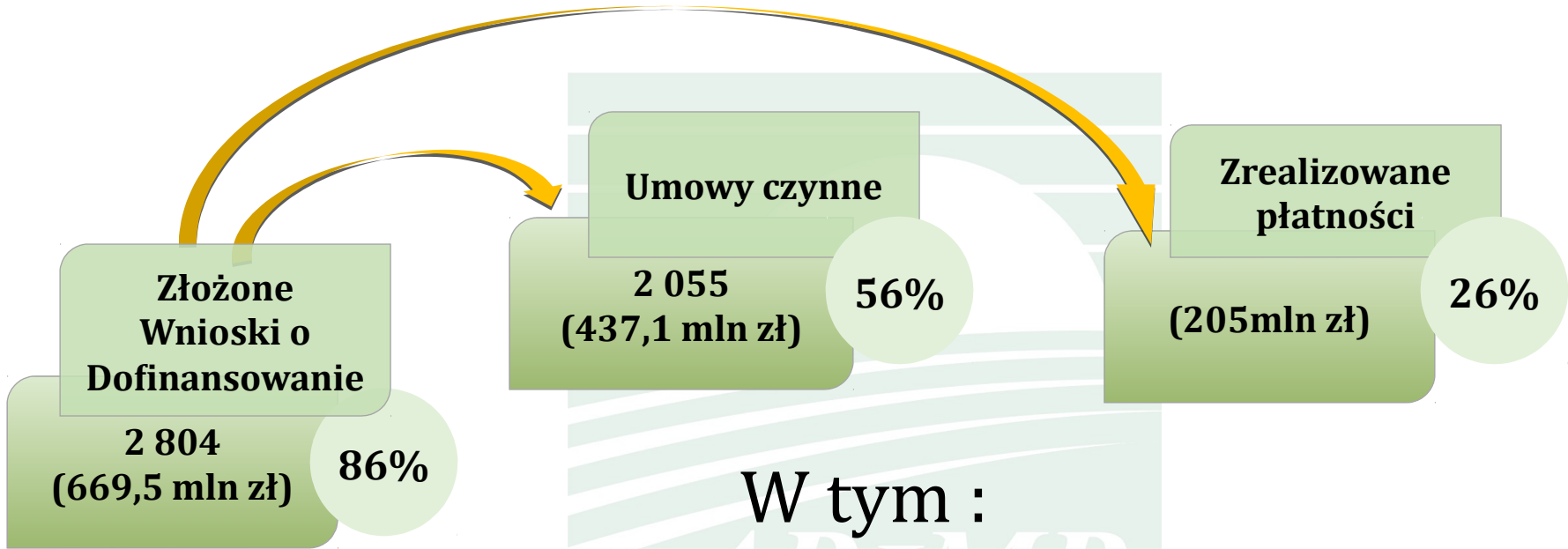




Priorytet 1

Promowanie rybołówstwa zrównoważonego, środowiskowo, zasobooszczędnego, innowacyjnego, konkurencyjnego i opartego na wiedzy

LIMIT
774,1 mln zł



	Złożone WOD		Umowy	
Działanie 1.6	207	71,1 mln zł	154	55 mln zł
Działanie 1.10	1639	103,7 mln zł	1560	97,9 mln zł
Działanie 1.11	204	48,4 mln zł	128	26 mln zł
Działanie 1.12	14	277,2 mln zł	2	189 mln zł
	2064	500,4 mln zł	1844	367,9 mln zł



Priorytet 2

Wspieranie akwakultury zrównoważonej środowiskowo, zasobooszczędnej, innowacyjnej, konkurencyjnej i opartej na wiedzy

LIMIT
1 076,7 mln zł





Priorytet 2

Działanie 2.3 Inwestycje produkcyjne w akwakulturę

LIMIT
551,4 mln zł

541 WOD – 528,9 mln zł **96 %**

200 umów – 133,2 mln zł

24%

141 WOD – 134,9 mln zł

25%

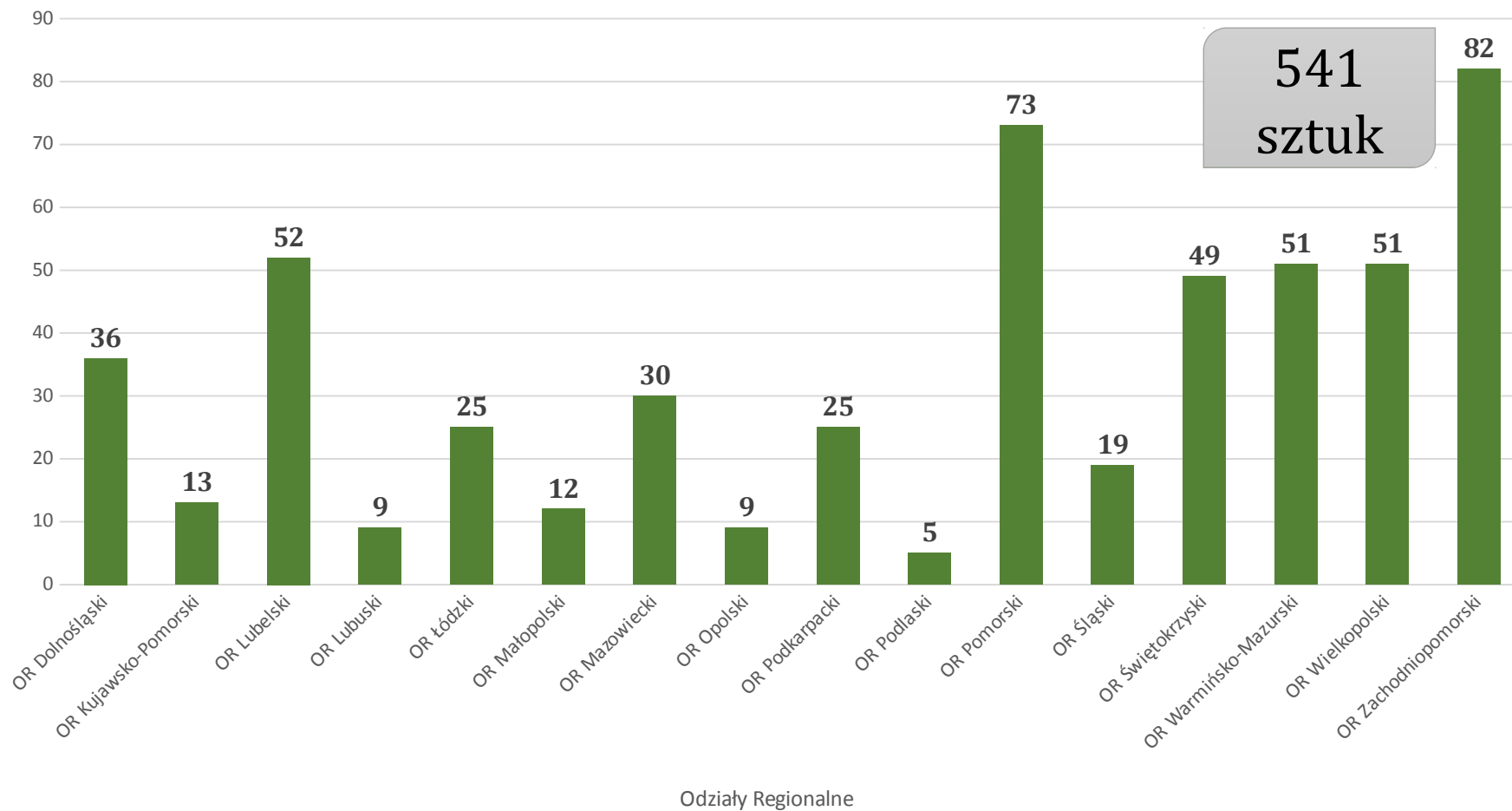
77 WoP – 31,2 mln zł

6%

Priorytet 2

Działanie 2.3 Inwestycje produkcyjne w akwakulturę

Liczba złożonych wniosków o dofinansowanie w podziale na Odziały Regionalne



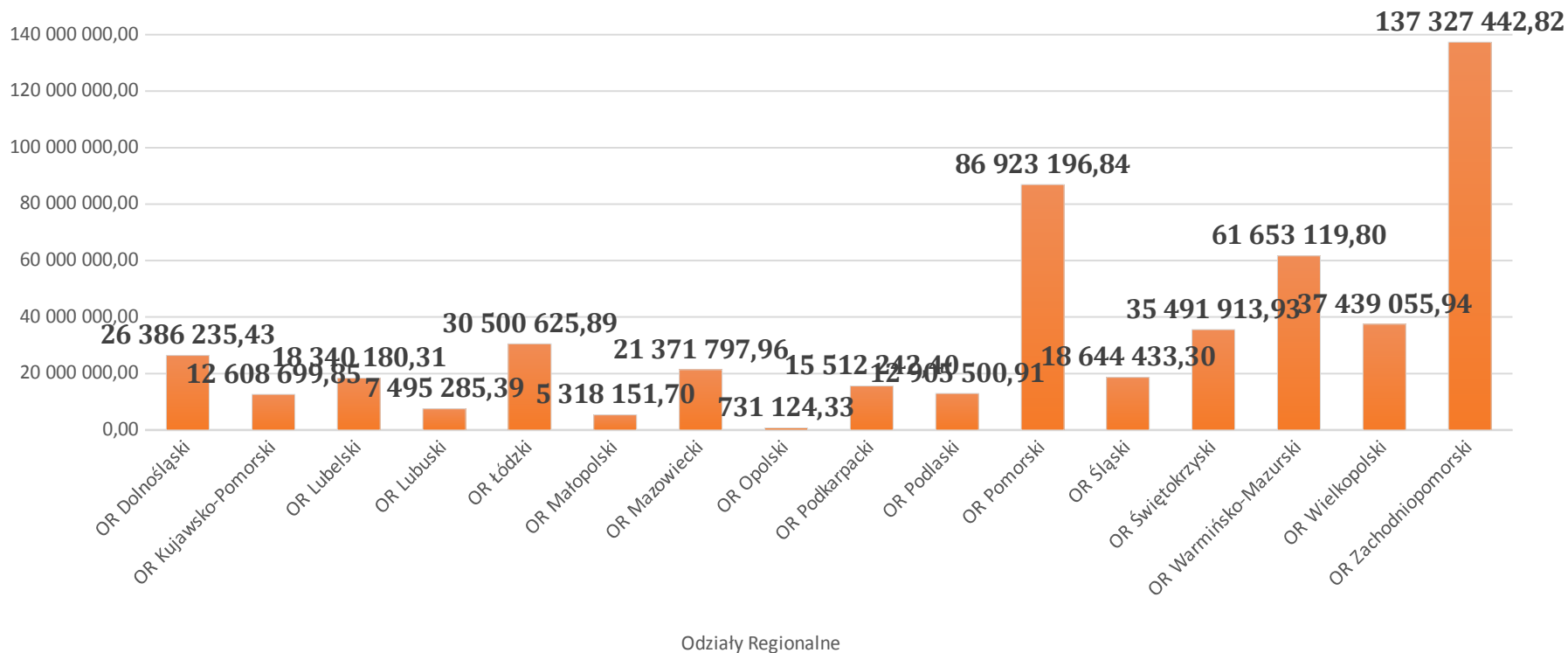


Priorytet 2

Działanie 2.3 Inwestycje produkcyjne w akwakulturę

528,9 mln zł

Kwota złożonych wniosków o dofinansowanie w podziale na Oddziały Regionalne





Priorytet 2

Poddziałanie 2.3.1 Inwestycje produkcyjne

LIMIT
332,1 mln zł

Numer naboru	Dotyczy	Liczba złożonych WOD	Kwota złożonych WOD
1	art. 48 ust. 1 lit. f i h rozporządzenia nr 508/2014 Wartość dodana/dywersyfikacja I tura	94	81,4 mln zł
2	art. 48 ust. 1 lit. c i d rozporządzenia nr 508/2014 Modernizacja	178	57 mln zł
3 brak środków	art. 48 ust. 1 lit. f i h rozporządzenia nr 508/2014 Wartość dodana/dywersyfikacja II tura	42	29,6 mln zł
4	art. 48 ust. 1 lit. a rozporządzenia nr 508/2014. Wzrost produkcji	99	151,6 mln zł
		413	319,6 mln zł



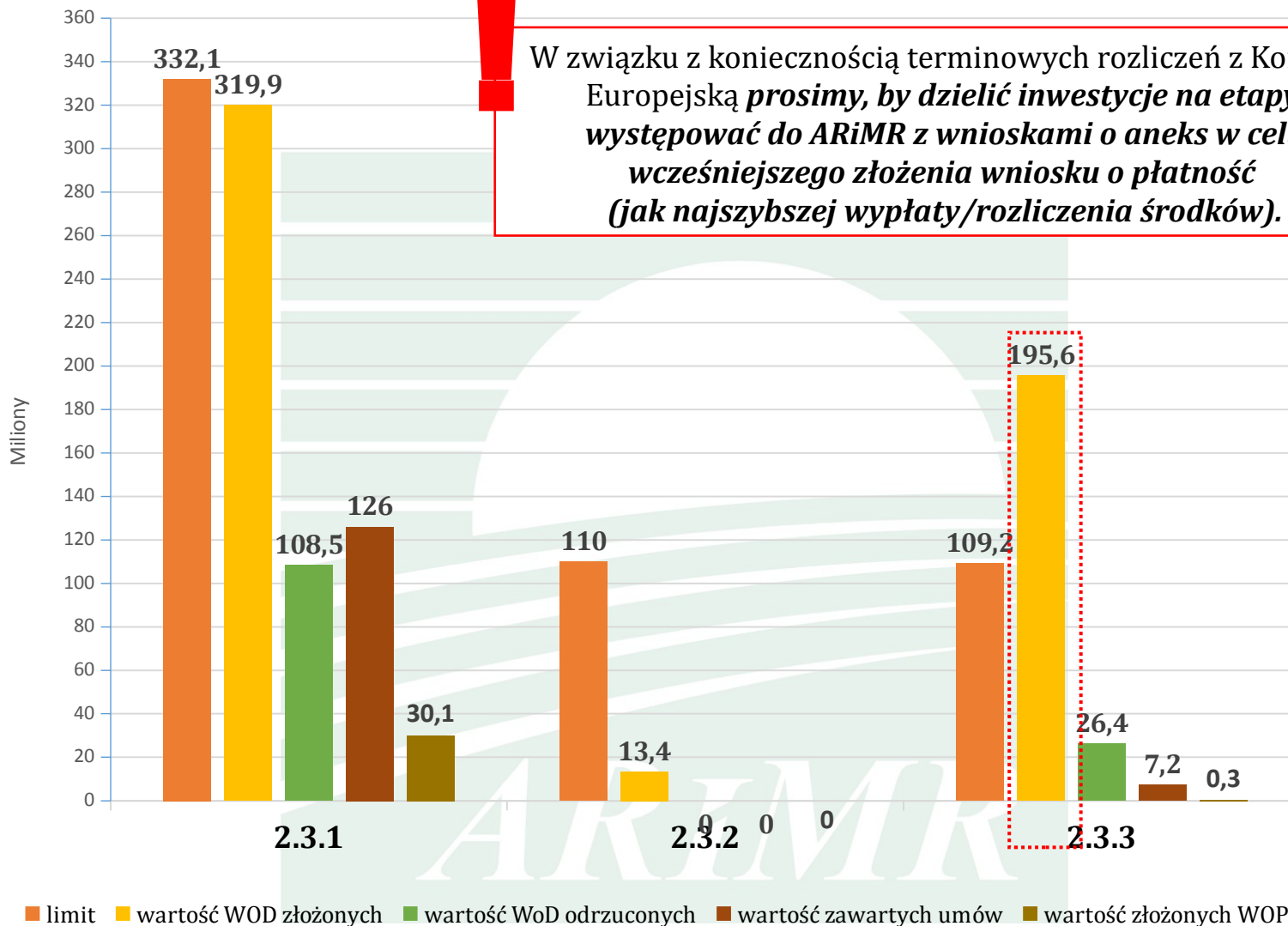
Priorytet 2

Poddziałanie 2.3.2 Podnoszenie efektywności energetycznej
Poddziałanie 2.3.3 Ochrona środowiska

LIMIT 2.3.2
110 mln zł

LIMIT 2.3.3
109,2 mln zł

Numer naboru	Dotyczył	Liczba złożonych WOD	Kwota złożonych WOD
1	Poddziałanie 2.3.2 art. 48 ust. 1 lit. k rozporządzenia Parlamentu Europejskiego i Rady (UE) nr 508/2014 (efektywność energetyczna)	44	13,4 mln zł
1 brak środków	Poddziałanie 2.3.3 art. 48 ust. 1 lit. e oraz i rozporządzenia Parlamentu Europejskiego i Rady (UE) nr 508/2014 (Obiegi zamknięte)	66	192,1 mln zł
2	Poddziałanie 2.3.3 art. 48 ust. 1 lit. j Parlamentu Europejskiego i Rady (UE) nr 508/2014 (Obiegi zamknięte - 2018 r.)	18	3,6 mln zł
		128	209,1 mln zł

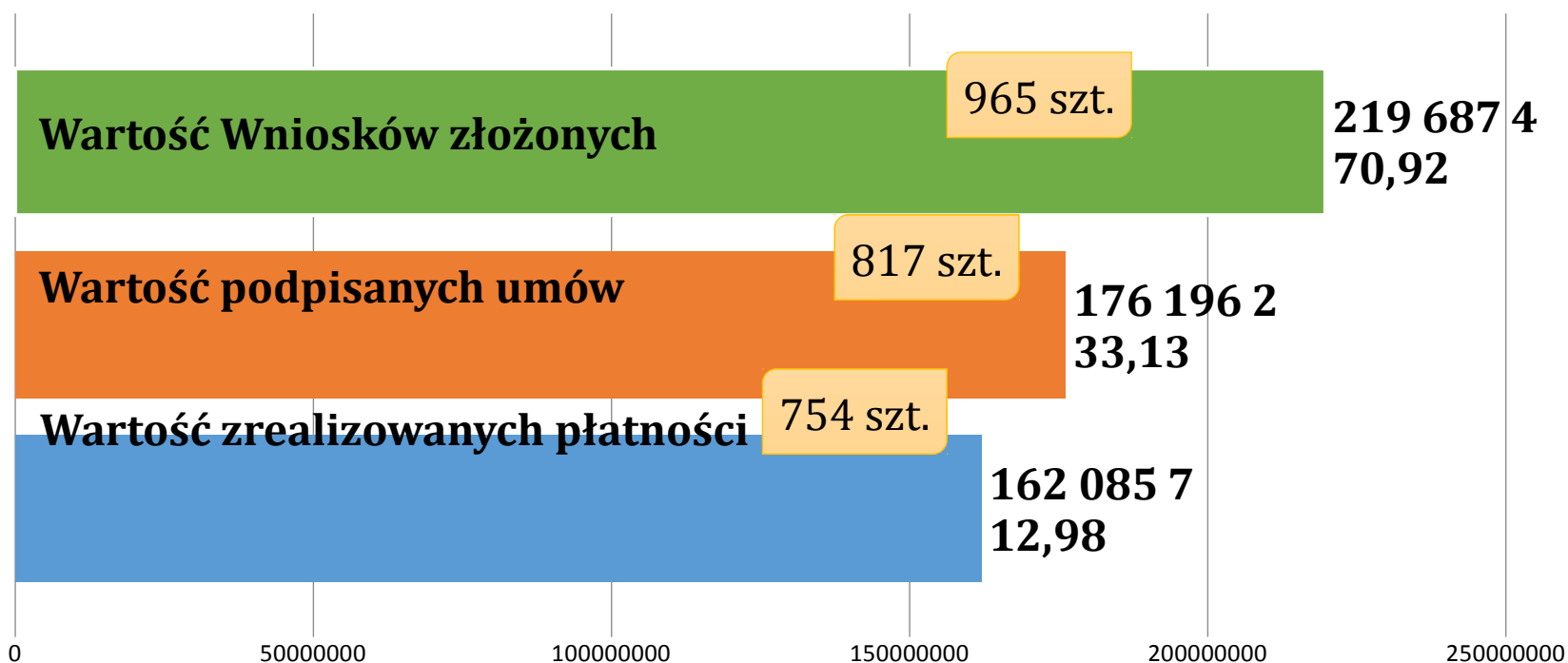




Priorytet 2

Działanie 2.5 Akwakultura świadcząca usługi środowiskowe

LIMIT
369,8 mln zł

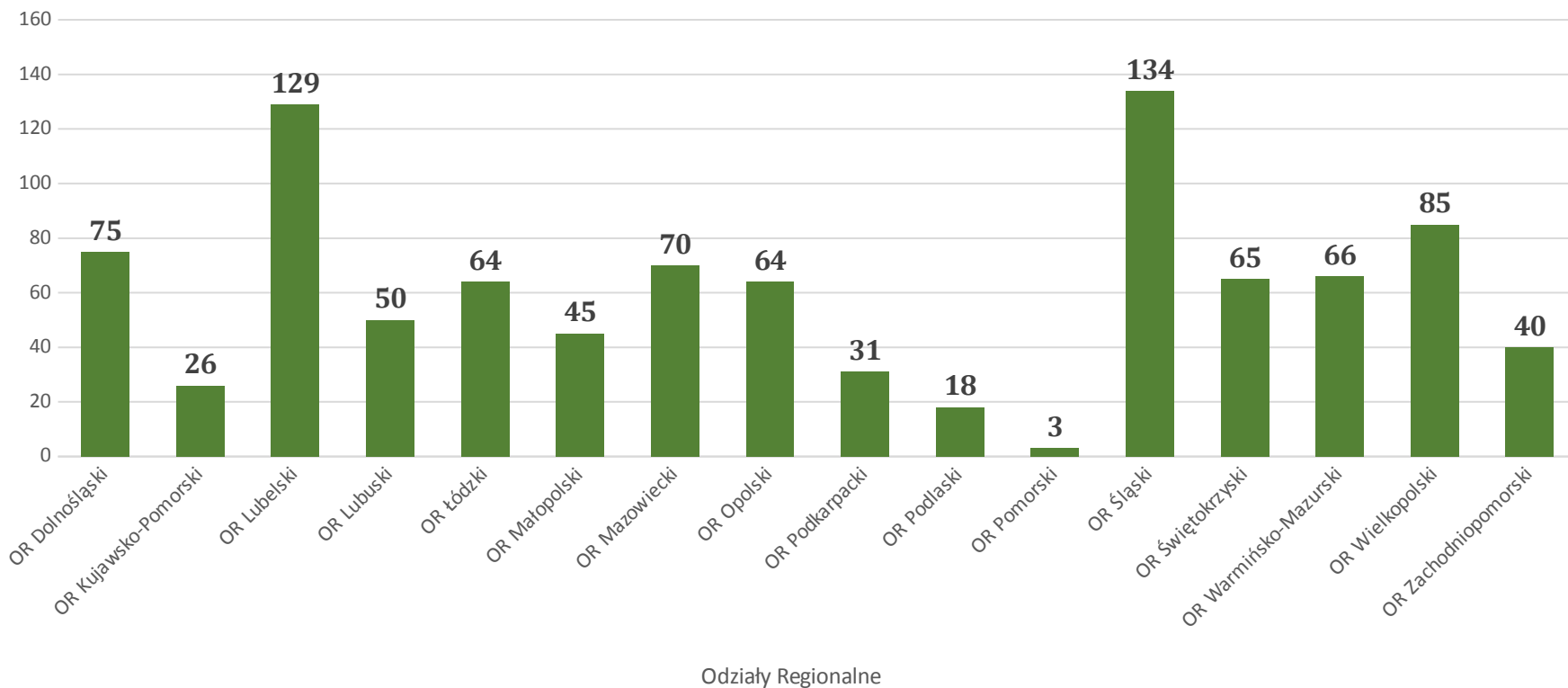


Priorytet 2

Działanie 2.5 Akwakultura świadcząca usługi środowiskowe

965
sztuk

Liczba złożonych WOD w podziale na Oddziały Regionalne



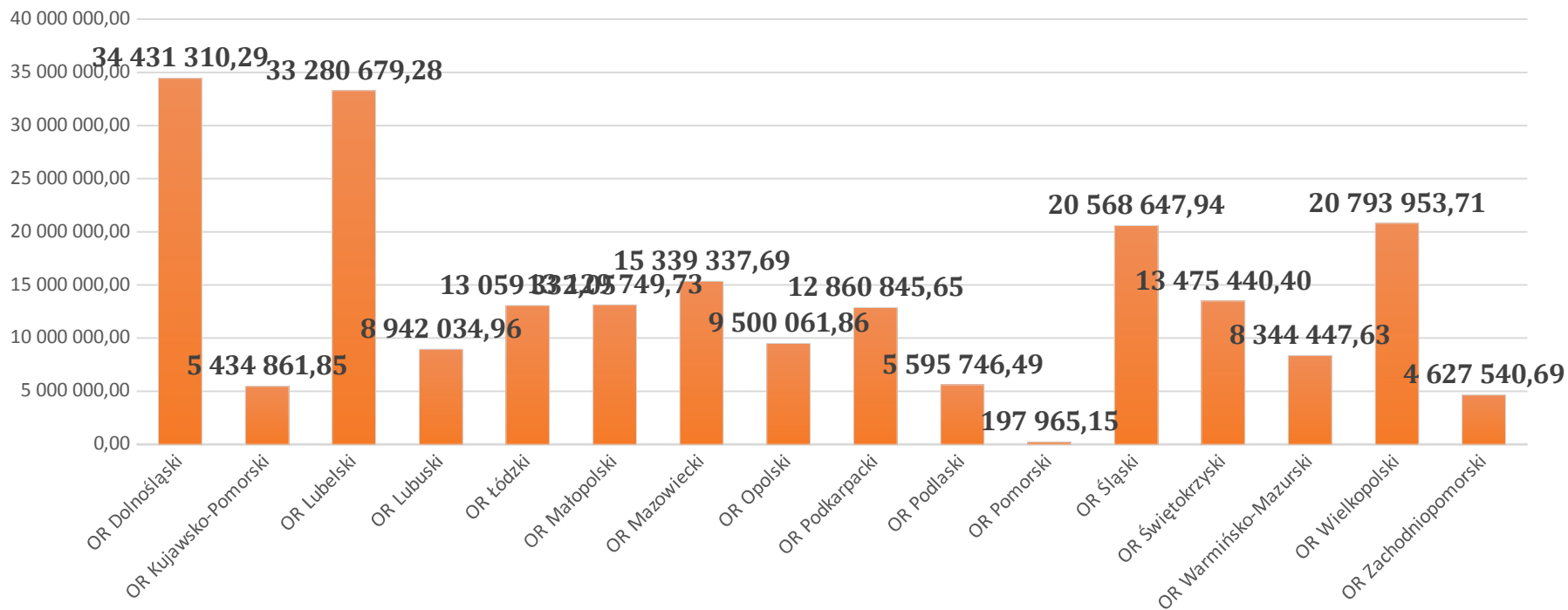


Priorytet 2

Działanie 2.5 Akwakultura świadcząca usługi środowiskowe

219,69 mln zł

Kwota złożonych WOD w podziale na Oddziały Regionalne

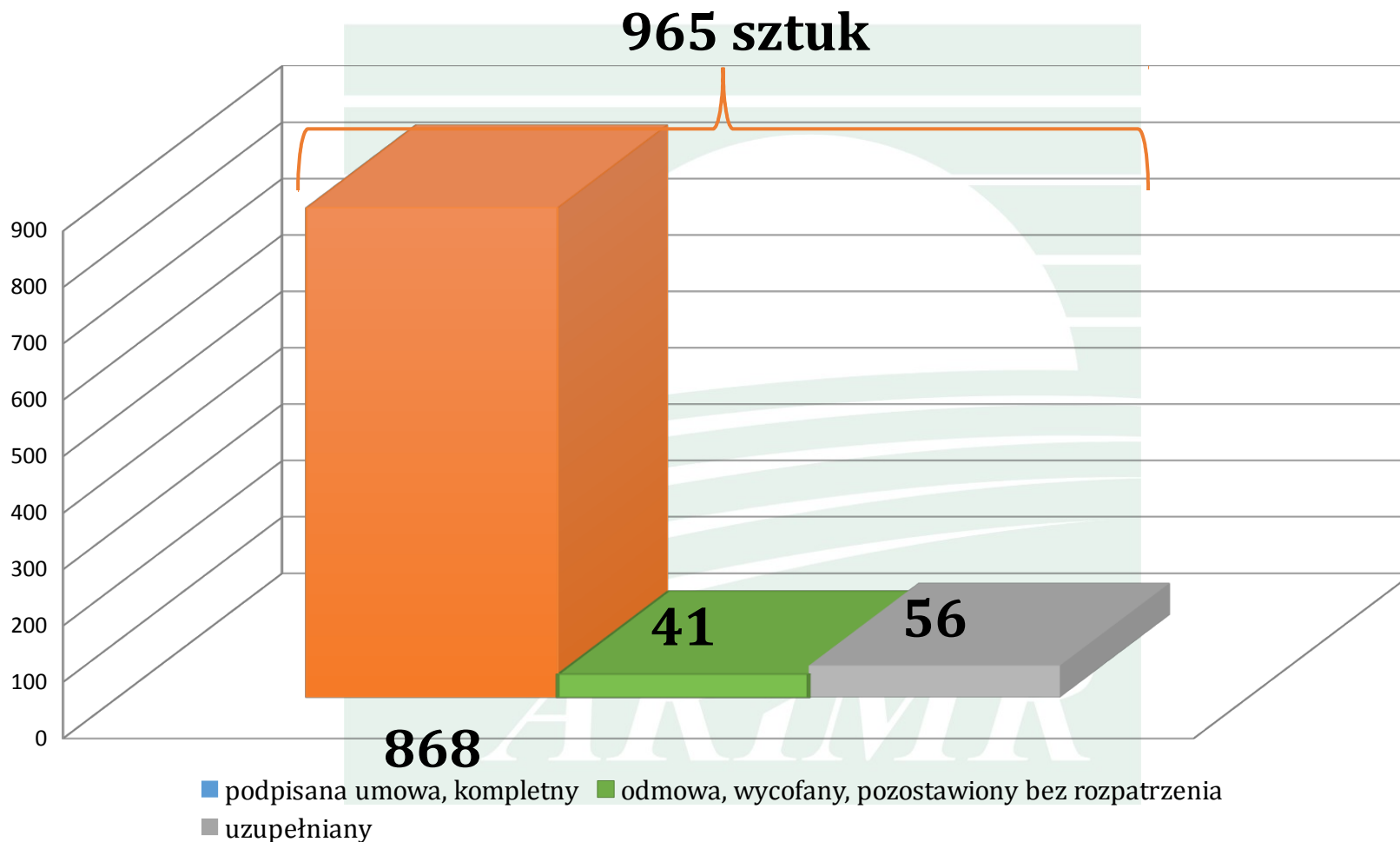



Oddziały Regionalne

Priorytet 2

Działanie 2.5 Akwakultura świadcząca usługi środowiskowe

I nabór
220 mln zł





Dziękuję za uwagę !