

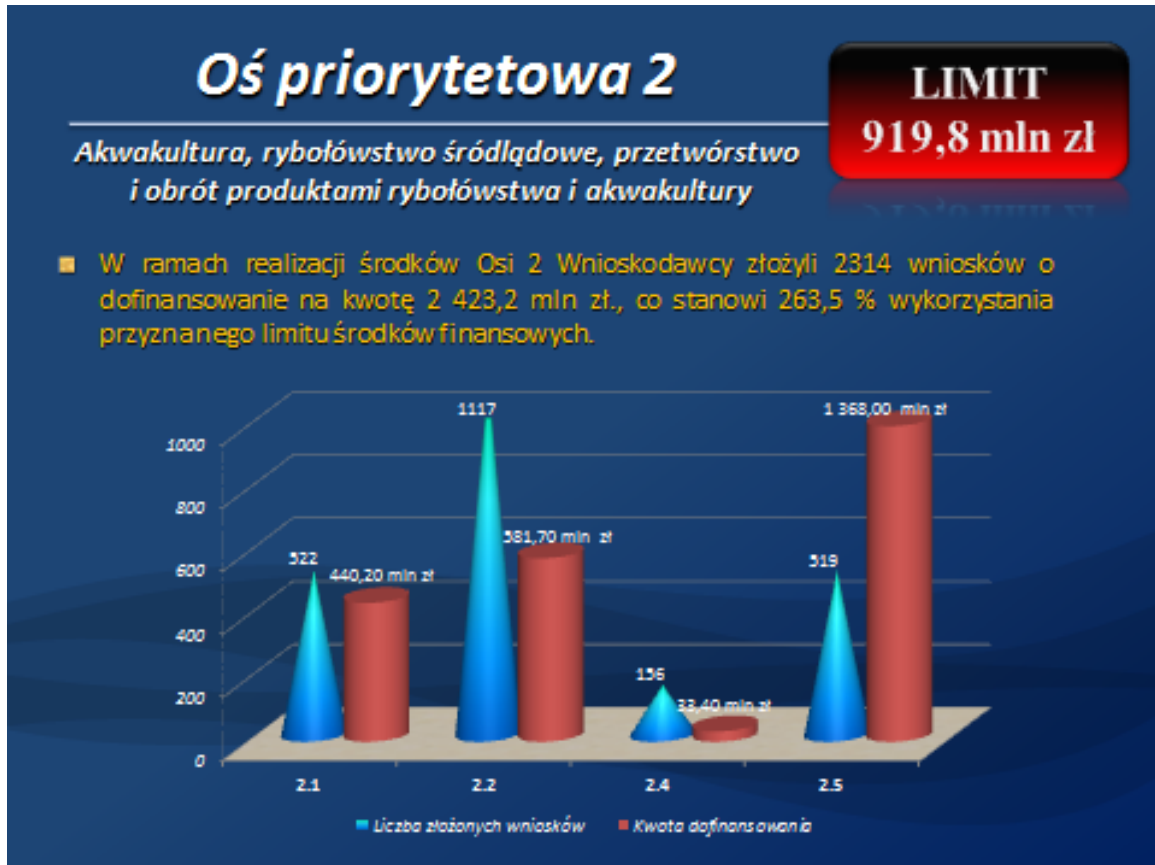
## Aktualny stan wdrażania Programu Operacyjnego

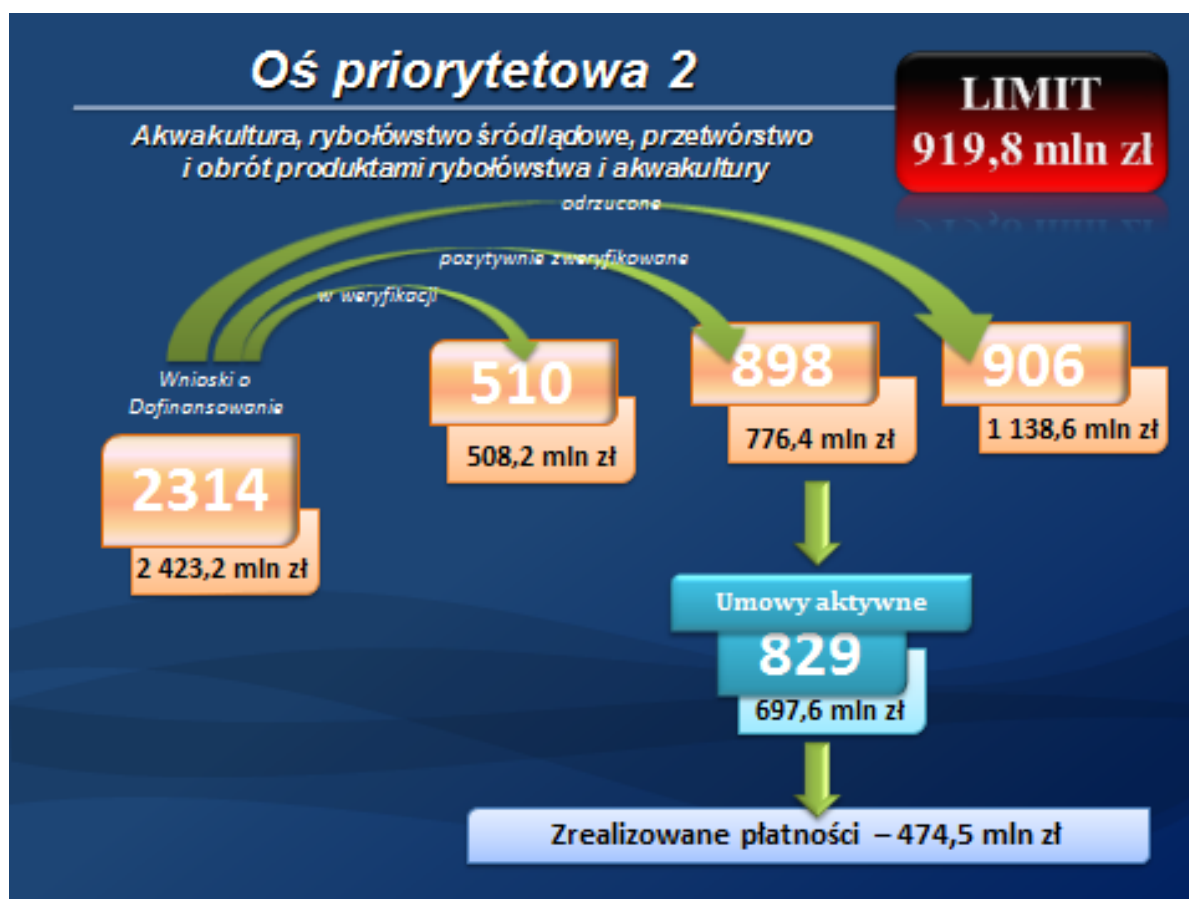


### *Oś priorytetowa 1*

*Działania na rzecz adaptacji floty rybackiej*

- W ramach realizacji środków Osi 1 złożono 6662 wnioski o dofinansowanie na kwotę 812 mln zł, co stanowi 105% alokacji wszystkich środków.
- Podpisano umowy bądź wydano decyzje w liczbie 4835 na kwotę 569,4 mln zł. Stanowi to 73,6 % wykorzystania dostępnego limitu.
- 45 umów/decyzji na kwotę 20,2 mln zł zostało uchylonych/rozwiązanych w związku z niedotrzymaniem przez Beneficjentów zobowiązań w nich zawartych lub rezygnacji z realizacji operacji przez Beneficjentów.
- Odrzucono 2437 wniosków (195,4 mln zł), 81 % tej liczby stanowią wnioski złożone w ramach środka 1.5. Przyczyną odrzucenia wniosków ze środka 1.5 jest fakt aplikowania o pomoc finansową przez osoby, które w trakcie składania wniosku nie były czynne zawodowo.
- Wypłacono 511,7 mln zł, co skutkuje wykorzystaniem 66,1 % alokacji wszystkich środków.





## Oś priorytetowa 2

*Akwakultura, rybołówstwo śródlądowe, przetwórstwo i obrót produktami rybołówstwa i akwakultury*

**LIMIT**  
**919,8 mln zł**

	Środek	Limit finansowy	Wartość zakontraktowanych projektów (czynne)	Zrealizowane płatności
2.1	Inwestycje w chów i hodowlę ryb	212 772 840,12	199 141 899,40	154 825 097,81
2.2	Działania wodno-środowiskowe	247 097 496,83	157 591 005,93	30 516 939,71
2.3	Środki na rzecz zdrowia zwierząt	0,00	0,00	0,00
2.4	Rybołówstwo śródlądowe	13 486 423,08	10 517 988,64	6 511 829,85
2.5	Inwestycje w zakresie przetwórstwa i obrotu	446 446 225,62	330 379 727,40	282 674 893,99



## ŚRODEK 2.1

### INWESTYCJE W CHÓW I HODOWLĘ RYB



- W ramach realizacji środka 2.1 złożono 522 wnioski o dofinansowanie na kwotę 440,2 mln zł, co stanowi 206,9% alokacji dostępnych środków.
- Przy limicie finansowym wynoszącym 212,7 mln złotych zakontraktowano umowy na kwotę 199 mln złotych (94%). W związku z bardzo dużym zainteresowaniem, jakim cieszyły się działania pomocowe prowadzone w ramach powyższego środka, w dniach 8-21 czerwca odbył się nabór wniosków o dofinansowanie na realizację operacji w zakresie dotyczącym budowli hydrotechnicznych (młiny, zastawki, jazy).
- Obecnie 30 wniosków na kwotę 7 mln zł., podlega weryfikacji formalno-merytorycznej, a 4 projekty (1,5 mln zł) oczekuje na podpisanie umowy. Nadal pozostaje 5 mln zł wolnych środków.
- Dla dotychczas zakontraktowanych umów zostały złożone wnioski o płatność na kwotę 95 mln złotych. Wraz z zaliczkami zrealizowano płatności na kwotę 154,8 mln złotych.

## ŚRODEK 2.1

### INWESTYCJE W CHÓW I HODOWLĘ RYB



165 umów na kwotę 117 milionów złotych dotyczy gospodarstw karpowych



75 umów na kwotę 49 milionów złotych dotyczy gospodarstw pstrągowych



14 umów na kwotę 9 milionów złotych dotyczy gospodarstw prowadzących hodowlę bez dominacji jednego z gatunków ryb.



18 umów na kwotę 24 milionów złotych dotyczy gospodarstw prowadzących hodowlę innych gatunków ryb (np. jesiotr, sum afrykański, tilapia)

## ŚRODEK 2.2

### DZIAŁANIA WODNO-ŚRODOWISKOWE

Ministerstwo Finansów w dniu 31 lipca br., udzieliło zgody na przyznawanie pomocy do wysokości 70 milionów złotych ponad dotychczasowy limit finansowy w ramach środka 2.2 Działania wodno-środowiskowe.

Kwota limitu finansowego w ramach środka 2.2 z uwzględnieniem nadkontraktacji wynosi

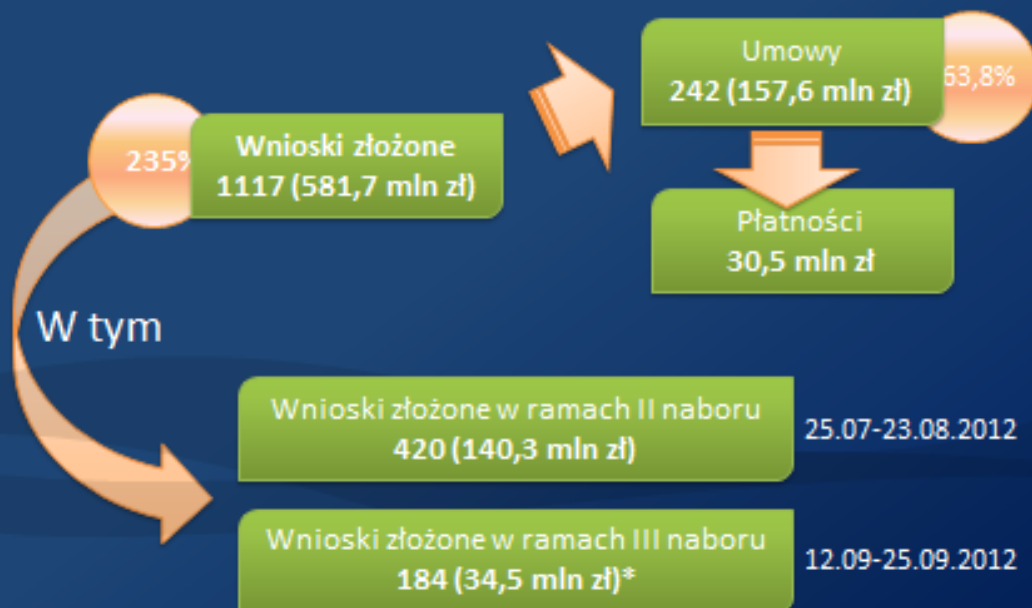
**313 049 632 zł**

według stanu na dzień 21 sierpnia br.

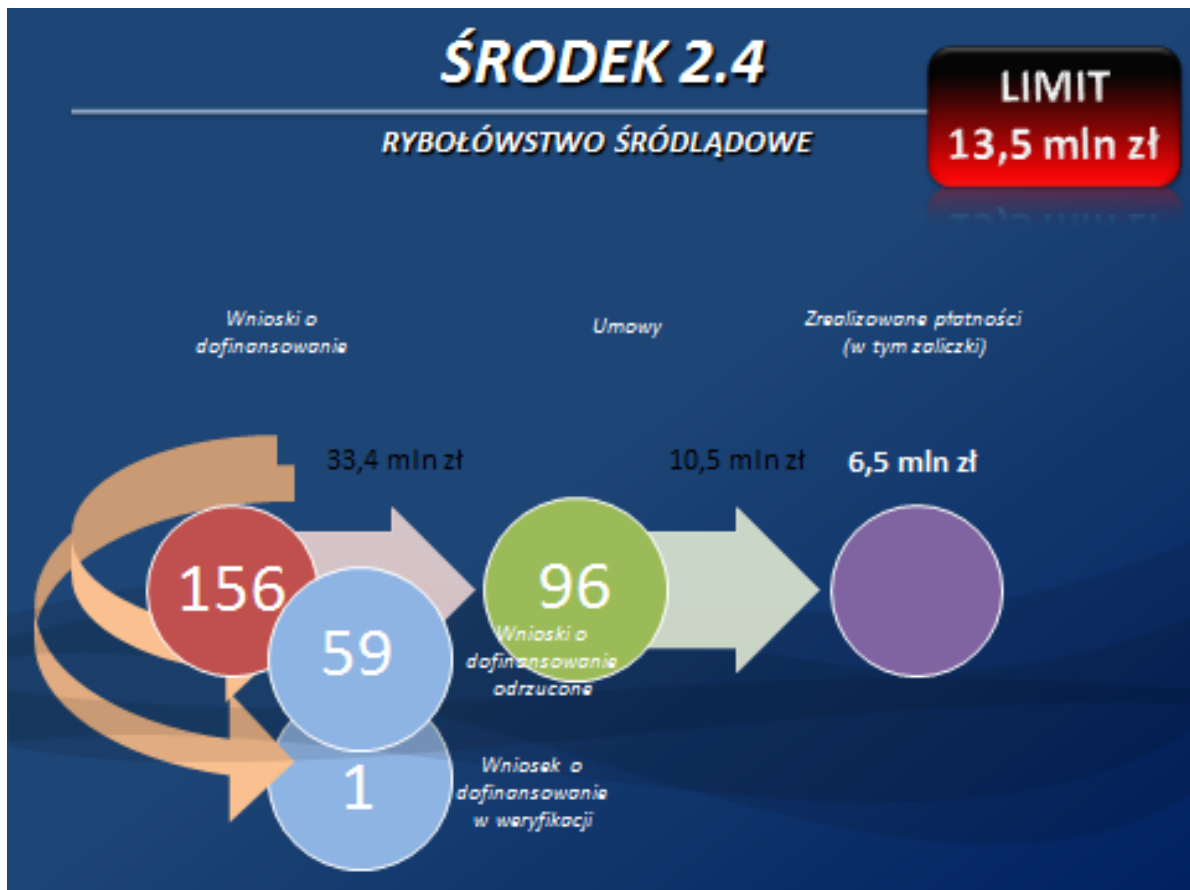
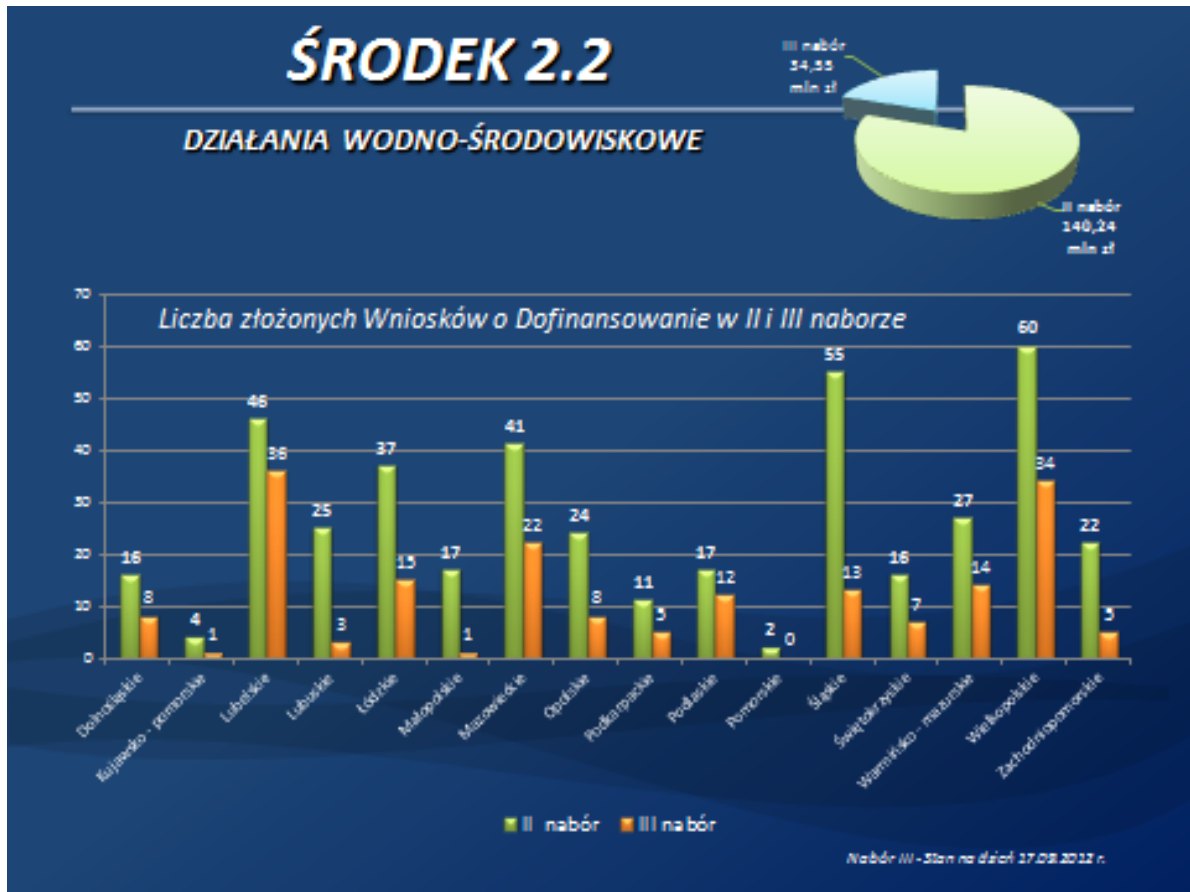
## ŚRODEK 2.2

### DZIAŁANIA WODNO-ŚRODOWISKOWE

**LIMIT  
247 mln zł**



\* Stan na dzień 27.09.2012 r.




## ŚRODEK 2.5

### INWESTYCJE W ZAKRESIE PRZETWÓRSTWA I OBROTU

**LIMIT**  
**446,4 mln zł**

- W okresie realizacji programu "Zrównoważony rozwój sektora... 2007-2013" w zakresie środka 2.5 wpłynęło 519 wniosków na łączną kwotę 1 367,9 mln zł, co stanowi 306,4 % alokacji środków finansowych.
- W czasie trwania III naboru, od 25.07.2012 do 23.08.2012 r., złożono 157 wniosków na kwotę 370,9 mln zł.
- Podpisano 219 umów na kwotę 330,4 mln zł.
- Odrzucono 145 wniosków na kwotę 614 mln zł
- Złożono 225 wniosków o płatność, na kwotę 179,7 mln zł.
- Zrealizowano płatności na kwotę 282,7 mln zł, co stanowi 63,3% alokacji środków finansowych.




## Oś priorytetowa 3

### ŚRODKI SŁUŻĄCE WSPÓLNEMU INTERESOWI

**LIMIT**  
**894,6 mln zł**

- W ramach realizacji środków Osi 3 złożono 645 wniosków o dofinansowanie na kwotę 2 030 mln zł, co stanowi 226,9 % dostępnej alokacji.
- Podpisano 228 umów na kwotę 794 mln zł (88,9 %).
- Odrzucono 308 projektów. Wartość tych projektów to 942,2 mln zł
- Zrealizowano płatności na poziomie 562,6 mln zł.







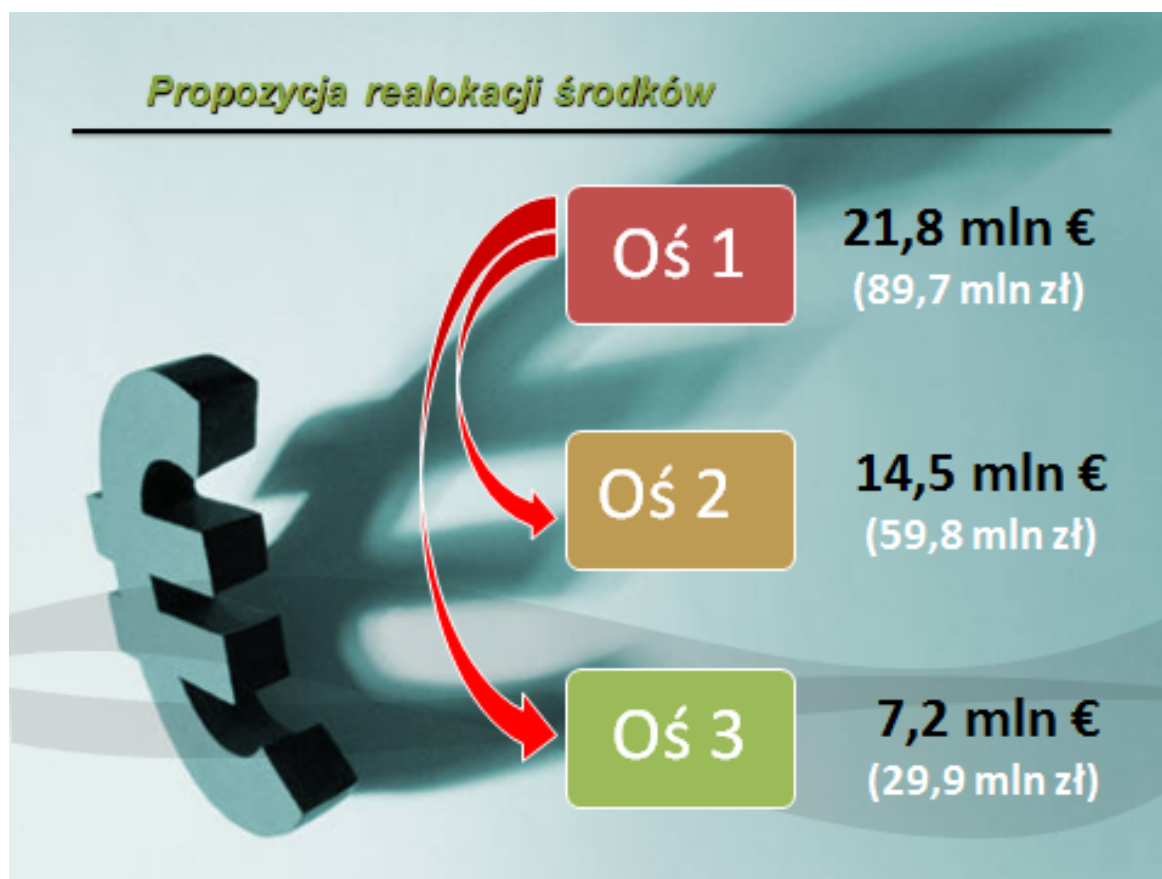
**Propozycja realokacji środków**

Z uwagi na zbliżającą się do końca perspektywę finansową 2007 – 2013 oraz konieczność zachowania zasady n+2 Komitet Monitorujący PO RYBY 2007-2013 podjął uchwałę nr 4/2012 dnia 24.08.2012 r., w sprawie zmiany Programu Operacyjnego „Zrównoważony rozwój sektora rybołówstwa i nadbrzeżnych obszarów rybackich 2007-2013” w zakresie realokacji środków finansowych pomiędzy Osiami priorytetowymi.

Zgodnie z art. 2 ust. 2 ustawy o EFR proponowane zmiany Programu wymagają zatwierdzenia przez Radę Ministrów w drodze uchwały.

W związku z tym, został przygotowany projekt uchwały Rady Ministrów w sprawie zatwierdzenia zmian Programu Operacyjnego „Zrównoważony rozwój sektora rybołówstwa i nadbrzeżnych obszarów rybackich 2007-2013”.

Proponowana zmiana Programu obejmuje realokację środków finansowych z osi priorytetowej 1 - Środki na rzecz dostosowania floty rybackiej na rzecz osi priorytetowej 2 - Akwakultura, rybołówstwo śródlądowe, przetwórstwo i obrót produktami rybołówstwa i akwakultury oraz osi priorytetowej 3 - Środki służące wspólnemu interesowi.



### Propozycja realokacji środków

<i>Oś priorytetowa</i>		<i>Przed realokacją</i>	<i>Po realokacji</i>
		€	€
1	Środki na rzecz dostosowania floty rybackiej	187 346 907,69	165 578 763,69
2	Akwakultura, rybołówstwo śródlądowe, przetwórstwo i obrót produktami rybołówstwa i akwakultury	217 163 749,73	231 675 845,73
3	Środki służące wspólnemu interesowi	212 127 104,73	219 383 152,73
4	Zrównoważony rozwój obszarów zależnych od rybactwa	313 212 831,56	313 212 831,56
5	Pomoc techniczna	48 939 504,93	48 939 504,93
<b>RAZEM</b>		<b>978 790 098,64</b>	<b>978 790 098,64</b>